



WASI[®]



MARITIM

ET OCE
MULIGHED

AN AF DER

WASI BYDER VELKOMMEN OMBORD

Med dette katalog ønsker vi at give vores kunder et godt overblik over WASI's maritime sortiment. Det er vores mål at tilbyde vores kunder et bredt og fyldestgørende sortiment inden for de rustfrie produkter der bliver brugt ombord. Vores katalog indeholder godt 260 forskellige maritime produkter, samt en detaljeret oversigt over vores Norm-program, som består af mere end 25.000 rustfrie produkter indenfor befæstigelse.



WASI MARITIM - PÅ LANGFART MELLEML TRADITION OG INNOVATION

WASI MARITIM blev grundlagt i 1997 som én af ialt fire WASI divisioner alle med hver deres speciale. Dengang som nu er kvaliteten i højsæde og vi bestræber os løbende på at gøre sortimentet så fyldestgørende og aktuel som muligt i forhold til vores kunders behov og ønsker. WASI Maritim tilbyder hovedsageligt befæstigelses-elementer til det maritime miljø hvilket sætter store krav til kvaliteten. Alle produkter i dette katalog leveres som standard i kvaliteten rustfri syrefast A4 / AISI 316, med mindre andet fremgår.



Vores maritime sortiment indeholder udvalgte kvalitetsprodukter af rustfri stål. I vores sortiment kan man finde en stor del af de produkter, der er at finde ombord. F.eks.: ankere, kæder, pullerter, sjækler, karabinhager, hængsler, låse, wirer, terminaler og vantskruer.

På trods af navnet henvender WASI MARITIM sig også til andre kunder end de traditionelle værfter, bådebyggere, og maritime udstyrsbutikker. Især indenfor arkitektur, levnedsmiddelindustrien og offentlige arealer så som legepladser, finder WASI's sortiment indpas.



NORM

WASI NORM

NORMVARER DER SKABER SAMMENHOLD

Hos WASI NORM har vi sammensat et af de absolut bedste sortimenter i rustfri og syrefast befæstigelse i Europa. For at servicere vores kunder bedst og hurtigst muligt, er vi i dag lagerførende på mere end 25.000 produkter i kvaliteter fra A1 til A5. Sortimentet indeholder alt i standard Norm-varer efter DIN og ISO, ligesom efter andre internationale normer.

Alle varer der ikke er underlagt nogen form for norm, bliver oprettet under WASI's egen WS norm. Dette gælder bl.a. for vores spånskruer, spenglerskruer, facadeskruer, ansatsskruer, hammerhoved-skruer, knæk-møtrikker, karosseriskiver og mange flere.



FÅ EN KOMPLET OVERSIGT OVER VORES RUSTFRINORM-SORTIMENT





































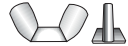





























Bestil et GRATIS eksemplar af vores hovedkatalog med 466 sider. Indeholdende hele vores Norm-program, samt et udsnit fra både vores SPEZIAL, MARITIM- og SOLAR-program.

Kataloget kan bestilles gratis på www.wasi.dk



ALT DER HOLDER VERDEN SAMMEN

DE VIGTIGSTE PRODUKTER FRA VORES RUSTFRIE SORTIMENT

DIN	EN ISO	BETEGNELSE	DIN	EN ISO	BETEGNELSE
1	2339	 Keglestift	439	8675	 6-kt. kontramøtrik m/metrisk fingevid
7	2338	 Cylindrisk stift	440	7094	 Skive for trækonstruktion
84	1207	 Maskinskruer m/cylindrisk hoved og lige kærve	444		 Øjebolt
85	1580	 Maskinskruer m/panhoved og lige kærve	462		 Sikringsblik for notmøtrikker
93		 Sikringskive	463		 Sikringskruer
94	1234	 Split	464		 Rouletskruer, høj
95		 Træskruer m/linsehoved og lige kærve	465		 Rouletskruer m/lige kærve
96		 Træskruer m/halvroundthoved og lige kærve	466		 Rouletmøtrik, høj
97		 Træskruer m/undersænket hoved og lige kærve	467		 Rouletmøtrik, lav
125 A	7089	 Skive form A	471		 Låsering, udvendig
125 B	7090	 Skive form B	472		 Låsering, indvendig
127 A		 Fjederskive form A	529		 Ankerbolt
127 B		 Fjederskive form B	546		 Rund kærve møtrik
128 A		 Centerfjederskive form A	547		 2 hulsmøtrikker
128 B		 Centerfjederskive form B	551	4766	 Pinolskruer m/lige kærve og rejfning
137 A		 Fjederskive form A	553	7434	 Pinolskruer m/lige kærve og spids
137 B		 Fjederskive form B	557		 4-kt. møtrik
186		 Hammerskruer m/4-kt.	562		 4-kt. møtrik, lav
315 AF		 Fløjmmøtrik, Amerikansk form	571		 Fransk skrue
315 DF		 Fløjmmøtrik, Tysk form	580		 Ringskruer
316 AF		 Fløjskruer, Amerikansk form	582		 Ringmøtrik
316 DF		 Fløjskruer, Tysk form	603	8677	 Bræddebolt
404		 Krydshulskruer	653		 Fingerskruer
417	7435	 Pinolskruer m/lige kærve og tap	660		 Nitte m/rundt hoved
427	2342	 Pinolskruer m/lige kærve og kegle	661		 Nitte m/undersænket hoved
431		 Rørmøtrik efter DIN ISO 228 del 1	705		 Stopring
432		 Sikringsblik, m/næse	835		 Pindbolt, tap ≈ 2d
433	7092	 Skive for skrue m/cylindrisk hoved	906		 Rørprop m/indv. 6-kt. konisk gevind
434		 Firkantede skrårskiver for u-profiler 8%	908		 Rørprop m/indv. 6-kt.
435		 Firkantede skrårskiver for i-profiler 14 %	910		 Rørprop m/udv. 6-kt.
436		 4-kt. bygningskruer	912	4762	 Bolt m/indvendig 6-kt. og cylindrisk hoved
438	7436	 Pinolskruer m/lige kærve	913	4026	 Pinolskruer m/indvendig 6-kt. og flad ende
439	4035	 6-kt. kontramøtrik			
439		 6-kt. kontramøtrik m/links gevind			


























DIN	EN ISO	BETEGNELSE
914	4027	Pinolskrue m/indvendig 6-kt. og spids
915	4028	Pinolskrue m/indvendig 6-kt. og tap
916	4029	Pinolskrue m/indvendig 6-kt. og krater
917		6-kt. topmøtrik
921		Fladhovedet skrue m/lige kærve og stort hoved
923		Fladhovedet passkrue m/lige kærve
928		4-kt. svejsemøtrik
929		6-kt. svejsemøtrik
931	4014	6-kt. stålbolt m/skaft
933	4017	6-kt. stålsætbolt
933		6-kt. stålsætbolt m/lige kærve
934	4032	6-kt. møtrik
934	8673	6-kt. møtrik m/fingevind
935	7035	Kronemøtrik
937	7038	Kronemøtrik, lav
938		Pindbolt, iskruningsende ≈ 1 x d
939		Pindbolt, iskruningsende ≈ 1,25 x d
963	2009	Maskinskrue m/undersænket hoved og lige kærve
964	2010	Maskinskrue m/linsehoved og lige kærve
965	7046	Maskinskrue m/undersænket hoved og PH-kærve
965	7046	Maskinskrue m/undersænket hoved og PZD kærve
966	7047	Maskinskrue m/linsehoved og PH eller PZD kærve
976 - 1		Gevindstænger, 1m. 2m. 3m.
976 - 1		Gevindstykker
980		Låsemøtrik, helmetallisk
982	7040	Låsemøtrik, høj m/nylonring
985	10511	Låsemøtrik m/nylonring
986		Toplåsemøtrik m/nylonring
988		Passkive
1052		Underlagsskive
1440	8738	Skive for gevindstykker
1471	8744	Kærvstift







DIN	EN ISO	BETEGNELSE
1472	8745	Kærvstift
1473	8740	Kærvstift
1474		Kærvstift
1475		Kærvstift
1476	8746	Kærvnitte m/rundt hoved
1481	8752	Spændestift
1587		Topmøtrik
1804		Notmøtrik
2093		Tallerkenskive
2510		6-kt. møtrik
3017		Spændebånd
3570		U-bolt, form A
	UNI 5587	6-kt. møtrik høj, italiensk norm
6319		Konisk spændeskive
6330		6-kt. møtrik 1,5d høj
6331		6-kt. møtrik 1,5d høj m/flange
6334		6-kt. møtrik højde 3d
6796		Fjederskive, konisk
6797		Tandskive
6798		Tandskive
6799		Hesteskosikring
6885		Pasfeder
6900		Kombi skrue
6901		Kombi pladeskrue
6912		Skrue m/indv. 6-kt. og lavt cylindrisk hoved
6921		Flangebolt
7337		Blindnitte
7343	8750	Spiral spændestift
7346		Spiral spændestift
7349		Skive, kraftig for spændstifter DIN 1481
7500		Gevindformet skrue m/panhoved, PH eller PZD kærve
7504 K		Boreskrue, form K, N og P

DIN	EN ISO	BETEGNELSE
7516		Gevindformet skrue
7967		Sikkerhedsmøtrik
7971	1481	Pladeskrue m/cylinderhoved og lige kær
7972	1482	Pladeskrue m/undersænket hoved og lige kær
7973	1483	Pladeskrue m/linsehoved og lige kær
7976	1479	6-kt. pladeskrue
7980		Fjederskive for skruer m/ cylindrisk hoved
7981 H/Z	7049	Pladeskrue m/panhoved og PH eller PZD kær
7982 H/Z	7050	Pladeskrue m/undersænket hoved og PH eller PZD kær
7983 H/Z	7051	Pladeskrue m/linsehoved og PH eller PZD kær
7984		Skrue m/indv. 6-kt. og lavt cylindrisk hoved
7985 H/Z	7045	Skrue m/panhoved og PH eller PZD kær
7989		Skive for stålkonstruktion
7991	10642	Bolt m/indv. 6-kt. og undersænket hoved
7993		Springring
7995		Træskruer m/linsehoved og PH eller PZD kær
7996		Træskruer m/halvrundt hoved og PH eller PZD kær
7997		Træskruer m/undersænket hoved og PH eller PZD kær
9021	7093	Skærmskive plan
11024		Fjedersplit
25201		Låseskive

















WS	EN ISO	BETEGNELSE
9100		Spånskrue m/undersænket hoved og PZD kær
9105		Spånskrue m/undersænket hoved og PZD kær, delgevind
9110		Spånskrue m/panhoved og PZD kær
9112		Spånskrue m/panhoved og TX kær
9115		Spånskrue m/panhoved og PZD kær, delgevind
9117		Spånskrue m/panhoved og TX kær, delgevind
9120		Spånskrue m/linsehoved og PZD hoved
9122		Spånskrue m/linsehoved og TX kær
9125		Spånskrue m/linsehoved og PZD kær, delgevind
9127		Spånskrue m/linsehoved og TX kær, delgevind














WS	EN ISO	BETEGNELSE
9130		Spånskrue m/undersænket hoved og TX kær
9135		Spånskrue m/undersænket hoved og TX kær, delgevind
9145		Spånskrue m/undersænket hoved, borespids og TX kær
9150		Teakdæk skrue m/undersænket hoved og PZD kær
9155		Teakdæk skrue m/undersænket hoved og TX kær
9160		Skrue til kunststofring
9170 - 9177		Spenglerskrue
9180 - 9198		Facadeskrue
9200		Pladeskrue m/cylinderhoved og indv. 6-kt.
9210		Ansatsskrue
9220		Pladeskrue m/polyamid skive og panhoved
9230		Pladeskrue m/polyamid skive og 6-kt. hoved
9231		Pladeskrue m/6-kt. hoved og lige kær
9235		Pladeskrue m/kappe
9236		Dækkappe for selvskærende skrue
9240		Karosseriskive
9245 - 9248		Underlægningskive efter fransk norm
9250		Schnorr-sikringer
9255		Pynteskive
9260		Neoprentætningskive
9265 - 9269		Skive for fortanding, form M/S/B/Z/K
9270		Gevindindsats
9280		RAMPA-Muffe
9290		Gevindmuffe
9300		Høj møtrik
9305		Knækmøtrik
9310		Presmøtrik
9312		Indslagsmøtrik
9314		Blindnittemøtrik m/lille undersænket hoved
9315		Blindnittemøtrik m/panhoved
9316		Blindnittemøtrik m/undersænket hoved
9317		Blindnittemøtrik m/flad hoved og 6-kt.

WS	EN ISO	BETEGNELSE
9318		Blindnitemøtrik m/undersænket hoved og 6-kt.
9320		Svejsmøtrik m/flange
7380		Skrue m/indv. 6-kt. og buttonhead
9330		Skrue flad rundhovedet m/lige kær
9332		Skrue m/indv. 6-kt. lig ISO 7380
9335		Skrue m/flange og buttonhead
9340		Hylsterskrue
9345		Flangemøtrik m/fortanding
9400 - 9415		Ankerskrue
9440		U-bolt
9450		Maskinskrue m/cylinderhoved og kombi kær
9460		Maskinskrue m/panhoved og TX kær, efter DIN 7985
9470		Bolt m/undersænket hoved og TX kær, efter DIN 7991
9475		Maskinskrue m/undersænket hoved og TX, efter DIN 965
9477		Pladeskrue m/panhoved og TX kær, efter DIN 7981
9478		Pladeskrue m/undersænket hoved og TX, efter DIN 7982
9479		Pladeskrue m/linsehoved og TX kær, efter DIN 7983
9480		Sikkerhedsskrue efter ISO 7380 m/TX kær og tap
9482		Sikkerhedsskrue efter DIN 7991 m/TX kær og tap
9485		Sikkerhedsskrue efter DIN 7981 m/TX kær og tap
9486		Sikkerhedsskrue efter DIN 7982 m/TX kær og tap
9500		Polyamidskive efter DIN 125
9510		Polyamidskive efter DIN 9021
9580		Ringskrue, støbt
9582		Ringmøtrik, støbt

DYVELSYSTEMER	BETEGNELSE
9350	 Anker
9360	 Ankerpatron
9365	 Klæbemasse
9370	 Ekspansionsanker „B“
9372	 Ekspansionsanker „Z“
9375	 Sværanker

9380		Slag-anker
9390		Universal dyvel

FITTINGS	BETEGNELSE
DIN 2982	 Svejsenippel
DIN 2982	 Dobbelt rørnippel
DIN 2986	 Hel muffe
DIN 2986	 Halv muffe
WS 9601	 Vinkel 90°
WS 9603	 Vinkel 45°
WS 9607	 T-Stykke
WS 9611	 Forskruning m/hel gevind
WS 9612	 Forskruning konisk m/hel gevind
WS 9625	 Reduceringsstykke
WS 9626	 Omløber 6-kt.
WS 9630	 Endemuffe
WS 9635	 Reduceringsmuffe
WS 9637	 Nippel 6-kt.
WS 9640	 Dobbelt nippel 6-kt.
WS 9641	 Dobbelt reduceringsnippel 6-kt.

WIRE, KÆDE & TILBEHØR	BETEGNELSE
M 8705	 Øsken
M 8706	 Krog, bøjet
M 8707	 Vinkelkrog
M 8035	 Stålwire
M 8070	 Kæde
M 8160	 S-krog
M 8229	 Ring
M 8246	 Badunstrammer
M 8247	 Kovs
M 8248	 Wirelås
M 8249	 Karabinhage
M 8258	 Sjækel
M 8383	 Ringsplit



MARITIM

OCEAN-GOING QUALITY

Siden 1993 har WASI været certificeret efter kvalitetsstyringsystemet DIN EN ISO 9001:2000. Som forpligter os til en konstant optimering af organisations- og arbejdsgange. Ydermere forpligter det os til en kontinuerlig kvalitetssikring som vi udfører i eget kemi- og metallaboratorium hvor vi udfører detaljerede kvalitetstests og undersøgelser som viser de metalspecifikke egenskaber for samtlige lavt til højtlegerte stålsammensætninger.

Moderne analyseapparater til en værdi af ca. en halv million Euro står til rådighed for WASI's kunder. Ligeledes er udførelsen af ADW- & TRD certifikater efter DIN EN 10204 en del af WASI's service.

Med disse muligheder råder WASI over de mest omfattende testmuligheder i branchen. Dette er specielt vigtigt i forbindelse med de maritime produkter som sjældent er underlagt en norm som f.eks DIN eller ISO. Derfor laver vi på kundens opfordring test-certifikater efter DIN EN 10204, som viser kemisk sammensætning samt oprindelsescertifikater. Alt dette for at sikre en absolut topkvalitet.



DIN

EN ISO

9001 : 2000





SORTIMENT WASI MARITIM

INDHOLD

3-vejs stykke	38	Kalechebeslag m/ aftagelig bolt	37	Skudrigel	51
4-vejs stykke	39	Kalechebeslag, hvælvet	37	Skøde og fald sjækel	25
Anker (Folde/bøjle)	19, 22	Karabinhage	27	Snapsjækel	25
Antenneholder	32	Karabinhage m/ Kovs	27	Snapsjækel m/svirvel	25
Badunstrammer	72	Karabinhage m/ kovs, Special udførelse	27	Snapsjækel, fast	25
Badunstrammertørik	76	Karabinhage m/ sikkerhedsmøtrik	27	Split	61
Badunstrammertørik, mini	76	Karabinhage m/ sikkerhedsmøtrik og kovs	27	Splitbolt	58
Benzindunk, rustfri	22	Karabinhage m/ stor åbning	26	Splitbolt m/ kugle og ring	59
Blok m/ rustfri rulle	78	Karabinhage m/ svirvel	28, 29	Springpullert	30
Bundskruer	67	Karabinhage, asymmetrisk	28	Spændebånd	63
Bundskruer m/ indiv. 6-kt.	67	Karabinhage, asymmetrisk m/ kovs	28	Stormkrog, krog/øje	48
Bæltespænde	37	Karabinhage, special udførelse	27	Styrerblok	79
Bøgle, flad	54	Knag	57	Stålwire 1 x 19	68
Bøjle	54	Kovs	70	Stålwire 1 x 19, m/ PVC	69
Cockpitlænsere	63	Krog	21	Stålwire 7 x 19	69
Dobbelt. nippel 6-kt.	68	Krog, bøjlet	58	Stålwire 7 x 7	69
Dobbelt. reduceringsnippel 6-kt.	68	Krydsklampe, flad	31	Stålwire 7 x 7, m/ PVC	69
Dobbelt rørbøjle	65	Krydsklampe, rund	31	Svejsenippel	65
Dobbelt rørnippel	65	Kugelventil	63	Svirvel, gaffel/gaffel	26
Dobbeltblok m/ rustfri rulle	79	Kæde DIN 766, A2/A4	21	Svirvel, øje/gaffel	26
Dobbeltkarabinhage	29	Kæde DIN 766, A5	18	Svirvel, øje/øje	26
Dobbeltterminal	77	Kæde lig DIN 763	21	Talurit kobber	70
D-Ring	60	Kæde lig ISO 4565, kortleddet	18	Tankudluffer	62
D-Sjækel	23	Kæde-samleled	21	Teleskop-Badestige	22
Duplex-Wireklemme	70	Laske	54	Toggle	77
Dæksventil	53	Lukkebeslag	49, 50, 51	Trigger snapsjækel	25
Dørkbeslag	52	Løjert	28	T-Hængsel	42
Dørkbeslag, rund	52	Løjert m/ åben ende	28	T-Stykke	39, 64
Dørkrog	48	Lås m/ nøgle	48	T-Stykke 60°	38
Endemuffe	66	Miniblok m/ kunststofrulle	79	T-Stykke 60°, delbar	38
Fender krog	55	Nippel 6-kt.	68	T-stykke 90°	38
Fenderliste	31	Nøglesjækel	24	T-Stykke 90°, delbar	38
Fenderliste, kort	31	Nøglesjækel m/ tværpind	24	U-bolt	60
Fjedersplit	61	Omløber 6-kt.	66	Universal kalechebeslag	39
Fjedersplit DIN 11024	61	Pelikankrog	72	U-profil	39
Flag klampe	31	Pianohængsel	45	Valseterminal mini, indiv. gevind, højre	74
Flagskø 84°	31	P-led	21	Valseterminal mini, indiv. gevind, venstre	74
Foldeanker	22	PREMIUM Sjækel buet, m/ umistelig bolt	20	Valseterminal mini, lang udv. gevind, højre	73
Forskruning konisk m/ 2 svejseender	66	PREMIUM Sjækel lige, kort	20	Valseterminal mini, lang udv. gevind, venstre	73
Forskruning konisk m/ del gevind	65	PREMIUM Sjækel lige, lang	20	Valseterminal mini, udv. gevind, højre	73
Forskruning konisk m/ fuld gevind	65, 66	PREMIUM Sjækel, drejet	20	Valseterminal mini, udv. gevind, venstre	73
Forskruning m/ 2 svejseender	65	PREMIUM Sjækel, lige m/ umistelig bolt	20	Vandindtag	63
Forskruning m/ del gevind	65	Profil	39	Vantskrue	71
Forskruning m/ fuld gevind	65	Pullert	30	Vantskrue, gaffel/wire-terminal	71
Fortøjningsfjeder	22	Pullert m/ indiv. gevind	30	Vantskrue, gaffel/wire-terminal MT-version	71
Fortøjningsklampe	30	Påfyldningsstuds	62	Vantskrue, MT-version	71
Gaffelterminal	77	Påsvejsningshængsel	46	Vantskrue, toggle/wireterminal	71, 72
Gaffelterminal m/ indiv. gevind, højre	75	Reduceringsmuffe	67	Vantskrue, åben	71
Gaffelterminal m/ indiv. gevind, venstre	75	Reducerestykke	66	Ventil	53
Gaffelterminal m/ udv. gevind, højre	75	Ring	60	Ventilationsrist	53
Gaffelterminal m/ udv. gevind, venstre	75	Ringmøtrik	59	Vinkel 45°	64
Gevind valse-terminal m/ møtrik	72	Ringskrue	59	Vinkel 90°	64
Gevindterminal for 1x19 wire	77	Ringsplit	60	Vinkelbeslag	47
Halv muffe	64	Rør mellemstykke	36	Vinkelkrog	58
Hel muffe	64	Rør, bøjelig	39	Vrider	48
Hjørnestykke 90°	38	Rørbeslag	36	WASI BOX 1	45
Hældetud	22	Rørbøjle	35, 36	WASI BOX 2	45
Hængelåsoverfald	40	Rørende	36	WASI GTS Bøjleanker	19
Hængsel	40 - 45	Rør mellemstykke	39	WASI POWER BALL	19
Hængsel for bordplade	40	Scepter	33	Wire krydsklemme, lukket	76
Hængsel for motorrum	42	Scepterfod 30°	32	Wire krydsklemme, åben	76
Håndliste endestykke 5 1/2°	33, 34	Scepterfod 60°	32, 33	Wire valse-terminal, gaffel	74
Håndliste endestykke 60°	34	Scepterfod 90°	32	Wire valse-terminal, gaffel, MT-version	74
Håndliste endestykke 90°	34	Sikkerheds-karabinhage m/ dobbelt lås	29	Wire valse-terminal, øje	74
Håndliste gennemgang 60°	33, 34	Sikringsring	61	Wireklemme	76
Håndlisteholder, endestykke	33	Simplex-Wireklemme	70	Wirelås	70
Håndlisteholder, mellemstykke	33	Sjækel lige, kort	20, 23	Øjebeslag	55, 56, 57
Indbygningslås m/ nøgle	48	Sjækel lige, lang	23	Øjebeslag m/ ring	56
Indbygningslås, rund	53	Sjækel m/ umistelig bolt	20	Øjebeslag m/ svirvel	59
Kalechebeslag	37	Sjækel, buet	20, 23	Øjebeslag m/ring	59
Kalechebeslag 90°	37	Sjækel, drejet	20, 24	Øjebeslag, rund	59
		Sjækel, lige m/indv. 6-kt.	23	Øjebolt m/ ring	59
		Sjækelnøgle	24	Øjeskrue	58
		S-krog, poleret	59	Øjeterminal	77
		Skrogennemføring	63		



VIGTIG INFORMATION

Der er forbeholdt ret til ændringer af såvel mål som brudstyrker af alle ikke DIN/Norm produkter i kataloget.

WICHTIGER HINWEIS!

Alle Maß- und Belastungsangaben sowie Abbildungen sind unverbindlich. Technische Änderungen behalten wir uns vor.

IMPORTANT NOTICE!

All illustrations, dimensions, sizes, loads and descriptions are for the sole purpose of identification and subject to change.

Cirka. BL: Brudstyrke kN
Bruchlast kN
Breaking load kN

Cirka. SWL: Sikker arbejdsbelastning kN
Sichere Arbeitslast kN
Safe working load kN

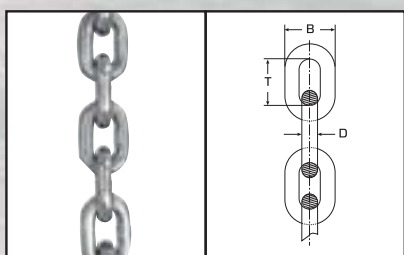
1 kN = Cirka. 100 kg

P.U.: Pakke størrelse
Verpackungseinheit
Packaging unit

M 8070 /// KÆDE DIN 766, KORTLEDDET



Stainless Steel chain to DIN 766, short link
Edelstahlkette DIN 766, Kurzgliedrig



Kæde	B	T	Vægt	Cirka	SWL	
ø mm	mm	mm	kg/m	BL kN	kN	
6	20,4	18,5	0,80	16,00	5,5	kalibreret
8	27,2	24,0	1,40	32,00	10,5	kalibreret
10	36,0	28,0	2,30	50,00	16,0	kalibreret
13	47,0	36,0	3,90	80,00	26,5	kalibreret

Vi fører følgende længder:

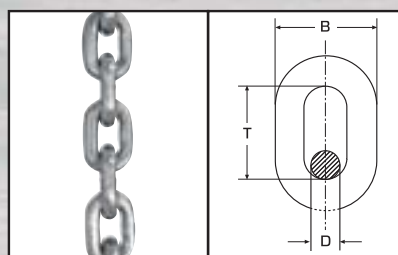
- ø 6 mm: 50 og 100 m
- ø 8 mm: 30, 40, 50, 60 og 100m
- ø 10 mm: 30, 50, 60, 70 80 og 100m
- ø 13 mm: 100m

A5/AISI316 Ti

M 8904 /// KÆDE ISO 4565, KORTLEDDET



Stainless Steel chain to ISO 4565
Edelstahlkette ISO 4565, kurzgliedrig



Kæde	B	T	Vægt	Cirka	SWL	
ø mm	mm	mm	kg/m	BL kN	kN	
10	36,0	30,0	2,20	50,00	16,0	kalibreret
12	43,0	36,0	3,20	70,00	22,5	kalibreret

Vi fører følgende længder:
ø 10/12 mm: 100m

A5/AISI316Ti

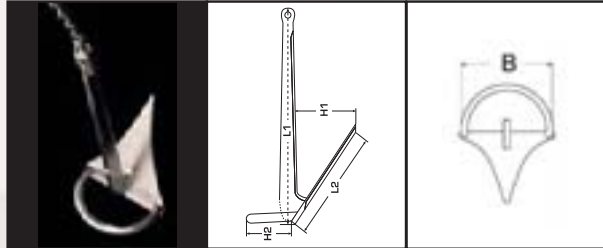
Kæde i syrefast A4 / AISI 316, kan findes på side 21



M 8296 /// WASI BØJLEANKER A4/AISI 316 + A4/AISI 316L



WASI Anchor
WASI Bøjleanker



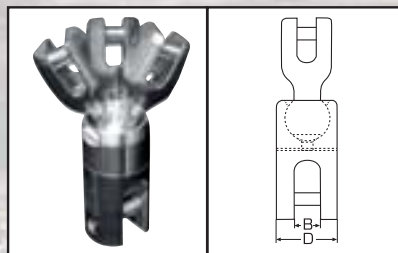
kg	L1 mm	L2 mm	H mm	H2 mm	B mm
9	665	360	178	136	282
11	738	397	198	152	312
14	790	424	211	161	332
18	890	480	236	185	382
25	960	520	257	197	405
30	1040	560	278	215	440
42	1150	625	325	240	480
52	1200	670	340	250	510
60	1290	720	360	280	560

A4/AISI316 L

M 8304 /// WASI POWER BALL - ANKERSVIRVEL



WASI POWER BALL - Anchor to chain connector
WASI POWER BALL - Ankerkettensverbinder



ø mm	D mm	B mm	SWL kN	Cirka BL kN	
6	38	16	6,00	24,00	
8	45	21	10,00	40,00	
10	45	21	16,00	64,00	
10	55	25	16,00	64,00	
13	55	25	13,50	108,00	
16	80	40	40,00	160,00	Duplex
20	100	55	62,50	250,00	Duplex

Patenteret

A5/AISI316Ti

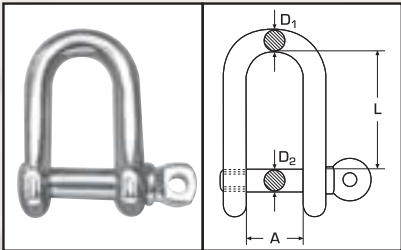
Vores anbefalinger til den optimale ankerløsning



1,60 t	2,00 t	0,90	9 kg	6 mm
2,80 t	4,00 t	1,40 t	11 kg	6 mm
4,80 t	8,00 t	2,30 t	14 kg	8 mm
8,40 t	12,00 t	4,20 t	18 kg	8 mm
16,00 t	23,00 t	8,00 t	25 kg	8/10 mm
23,00 t	30,00 t	11,50 t	30 kg	10 mm
32,00 t	44,00 t	16,00 t	42 kg	13 mm
42,00 t	54,00 t	21,00 t	52 kg	13 mm
56,00 t	72,00 t	30,00 t	60 kg	13 mm

**MP 258 /// SJÆKEL, LIGE M/
UMISTELIG BOLT**

D - Shackle
Schäkel, geradekurz

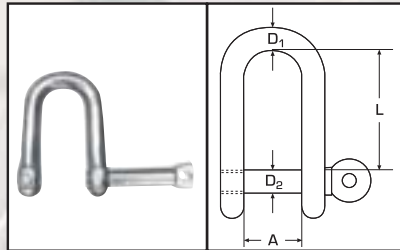


D	A	L	Cirka		
mm	mm	mm	BL kN	P.U.	
4	8	14	6,80	10	
5	10	17	9,80	10	
6	12	21	14,70	10	
8	16	28	29,40	10	
10	20	35	44,10	5	
12	24	42	68,60	5	

A4/AISI316

**MP 358 /// SJÆKEL, LIGE M/
UMISTELIG BOLT**

D - Shackle with captive bolt
Schäkel, gerade, unverlierbarer Bolzen

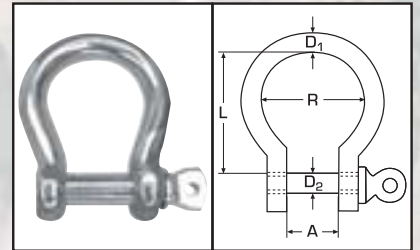


D	A	L	Cirka		
mm	mm	mm	BL kN	P.U.	
5	10	17	8,00	5	
6	12	21	12,00	5	
8	16	28	20,00	5	
10	20	35	40,00	5	
12	24	42	48,00	5	

A4/AISI316

**MP 260 /// SJÆKEL, BUET M/
UMISTELIG BOLT**

Bow shackle with captive bolt
Schäkel, geschweist, unferlierbarer Bolzen

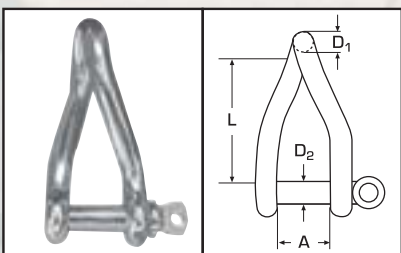


D	A	R	L	Cirka	
mm	mm	mm	mm	BL kN	P.U.
4	8	14	14	6,80	10
5	10	17	17	9,80	10
6	12	21	21	14,70	10
8	16	28	28	24,50	10
10	20	35	35	39,20	5
12	24	42	42	58,80	5

A4/AISI316

**MP 288 /// SJÆKEL, DREJET M/
UMISTELIG BOLT**

Twisted shackle with captive bolt
Schäkel, gedreht, unverlierbarer Bolzen

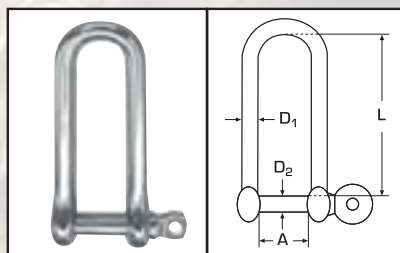


D	A	L	Cirka		
mm	mm	mm	BL kN	P.U.	
4	8	26	6,50	10	
5	10	27	9,80	10	
6	12	33	14,70	10	
8	16	44	24,50	10	
10	20	55	44,10	5	
12	26	66	68,60	5	

A4/AISI316

**MP 259 /// SJÆKEL LIGE, LANG M/
UMISTELIG BOLT**

Long D - shackle with captive bolt, forged
Schäkel, gerade, lang, unverlierbarer Bolzen

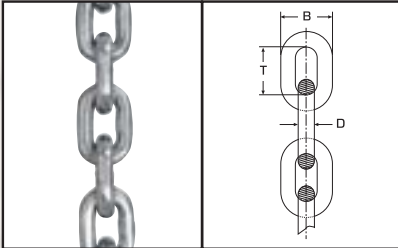


D	A	L	Cirka		
mm	mm	mm	BL kN	P.U.	
5	10	37	8,00	10	
6	12	45	12,00	10	
8	16	60	20,00	10	
10	20	75	40,00	5	
12	24	90	48,00	5	

A4/AISI316

M 8070 /// KÆDE DIN 766, KORTLEDDET

Stainless Steel chain according DIN 766, short link
Edelstahlkette gem. DIN 766, kurzgliedrig



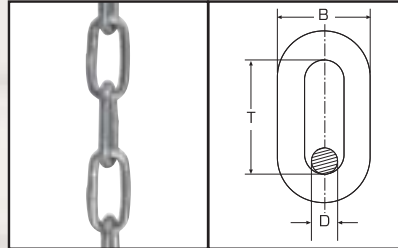
Kæde Ø mm	Længde m	B mm	T mm	Vægt kg/m	Cirka BL kN	
2	100	8,0	12,0	0,07	1,25	DIN 5685
3	100	12,0	16,0	0,17	2,80	DIN 5685
4	100	13,6	16,0	0,32	8,00	
5	100	17,0	18,5	0,50	12,50	
6	100	20,4	18,5	0,80	16,00	
8	100	27,2	24,0	1,40	32,00	
10	100	36,0	28,0	2,30	50,00	
13	100	47,0	36,0	3,90	80,00	

Vi er også lagerførende på kæde i A2/AISI 304

A4/AISI316

M 8301 /// KÆDE EFTER DIN 763, LANGLEDDET

Stainless Steel chain according DIN 763, long link
Edelstahlkette gem. DIN 763, langgliedrig

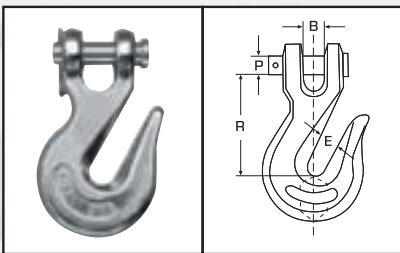


Kæde Ø mm	Længde m	B mm	T mm	Vægt kg/m	Cirka BL kN	
2	100	8,0	22	0,06	1,25	DIN 5685
3	100	12,0	26	0,15	2,80	DIN 5685
4	100	16,8	32	0,27	6,00	
5	100	21,0	35	0,43	10,00	
6	100	25,2	42	0,63	12,50	
8	100	32,0	52	1,10	25,00	
10	100	40,0	65	1,75	40,00	

A4/AISI316

M 8388 /// KROG

Chain claw
Kettenhaken, selbstklemmend

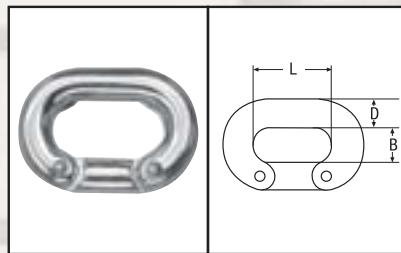


Kæde Ø	B	E	P	R	P.U.
mm	mm	mm	mm	mm	
6	11	9	9	46	5
8	13	11	11	54	5
10	15	12	12	58	5

A4/AISI316

M 8308 /// KÆDE-SAMLELED

Chain emergency-link
Kettennotglied zum einnieten

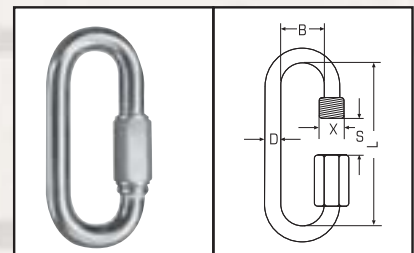


D	B	L	P.U.
mm	mm	mm	
5	9	17,5	10
6	13	21,0	10
8	13	24,0	5
10	15	29,0	5

A4/AISI316

M 8253 /// P-LED

Quick-link
Schnellverschluss

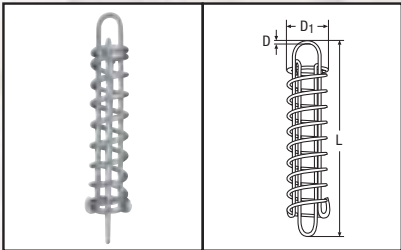


D	L	B	X	S	P.U.
mm	mm	mm	mm	mm	
4	32	12	5,5	5,5	20
5	39	13	6,0	6,5	20
6	45	14	7,5	7,5	20
8	58	17	11,0	10,0	10
10	69	21	12,0	12,0	10
12	81	24	16,0	14,5	5

A4/AISI316

M 8161 /// FORTØJNINGSFJEDER

Mooring shock absorber
Ruckdämpfer




L	D	D1
mm	mm	mm
270	6	65
320	7	73
390	9	84
410	11	90

A2/AISI304

M 8311 /// BENZINDUNK

Stainless Steel jerry can
Edelstahlkanister

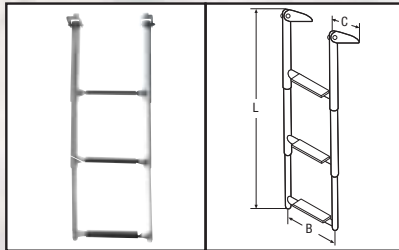


Type		
A	Benzindunk	10 Liter
B	Hældetud	Flekibel
C	Hældetud	Fast
D	Benzindunk	20 Liter

A2/AISI304

M 8437 /// TELESKOP-BADESTIGE

Telescopic boarding ladder
Teleskop-Badeleiter

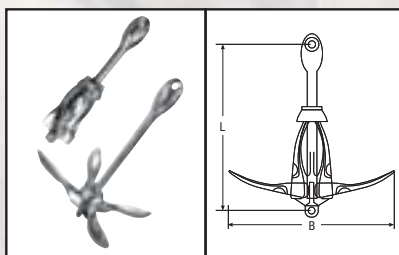


Antal	L	B	C	L
trin	mm	mm	mm	Lukket
2	595	254	178	340
3	870	254	178	375
4	1.160	254	245	410

A4/AISI316

M 8302 /// FOLDEANKER, HØJGLANSPOLERET

Folding grapnel anchor, mirror polished
Klappdraggen, Hochglanzpoliert



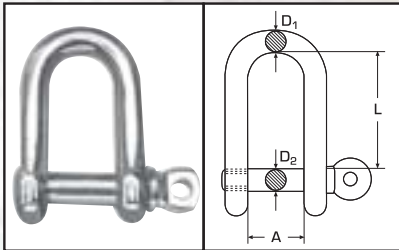
Approx	L	B
kg	mm	mm
2,5	340	330
4,0	410	400
7,0	465	470

A4/AISI316



M 8258 /// SJÆKEL, LIGE

D-shackle
Schäkel, gerade

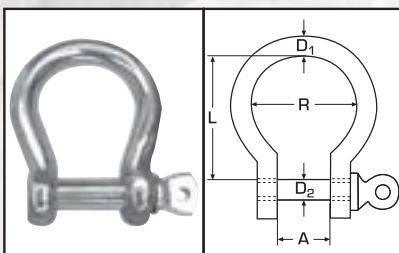


D	A	L	Cirka	
mm	mm	mm	BL kN	P.U.
4	8	14	6,80	50
5	10	17	9,80	50
6	12	21	14,70	20
7	14	24	25,00	20
8	16	28	29,40	10
10	20	35	44,10	10
12	24	42	68,60	5
14	28	45	90,00	5
16	32	55	98,00	5
19	38	66	160,00	1
22	44	77	196,00	1
25	50	87	235,20	1

A4/AISI316

M 8260 /// SJÆKEL, BUET

Bow shackle
Schäkel, geschweiste Form

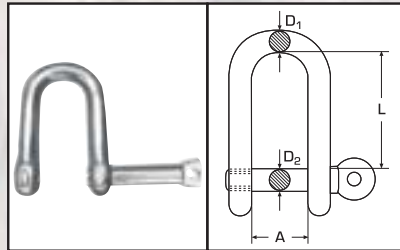


D	A	R	L	Cirka	
mm	mm	mm	mm	BL kN	P.U.
4	8	14	14	6,80	20
5	10	17	17	9,80	20
6	12	21	21	14,70	20
8	16	28	28	24,50	10
10	20	35	35	39,20	5
12	24	42	42	58,80	5
16	32	56	56	98,00	1

A4/AISI316

M 8358 /// SJÆKEL, LIGE

D - shackle with captive bolt
Schäkel, gerade mit unverlierbarem bolzen

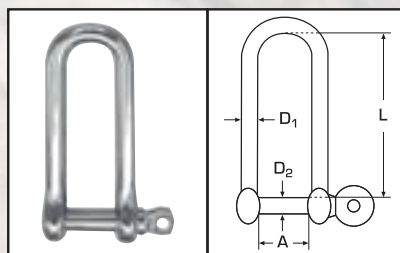


D	A	L	Cirka	
mm	mm	mm	BL kN	P.U.
4	8	14	6,00	10
5	10	17	8,00	10
6	12	21	12,00	10
8	16	28	20,00	10
10	20	35	40,00	5
12	24	42	48,00	5

A4/AISI316

M 8259 /// SJÆKEL, LANG

Long D - shackle
Schäkel, lange Form

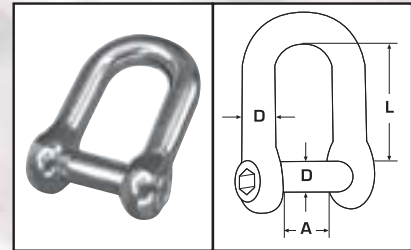


D	A	L	Cirka	
mm	mm	mm	BL kN	P.U.
4	8	32	6,50	20
5	10	37	8,00	20
6	12	45	12,00	20
8	16	60	20,00	10
10	20	75	40,00	5
12	24	90	48,00	5

A4/AISI316

M 8261 /// SJÆKEL, LIGE M/ INDV. 6-KT.

D - shackle with hexagon socket head bolt
Schäkel, gerade mit innen 6-kt.

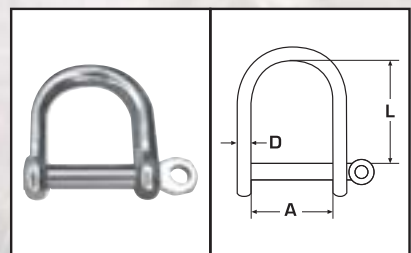


D	A	L	
mm	mm	mm	P.U.
6	12	21	10
8	16	28	10
10	20	35	5
12	24	42	5

A4/AISI316

M 8269 /// D-SJÆKEL

Wide type D shackle
D-Schäkel

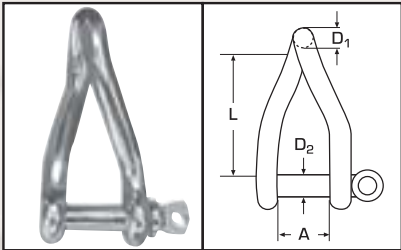


D	A	L	
mm	mm	mm	P.U.
5	25	20	10
6	24	33	10
8	28	32	10
10	40	55	10

A4/AISI316

M 8288 /// SJÆKEL, DREJET

Twisted shackle
Schäkel, gedrehte Form

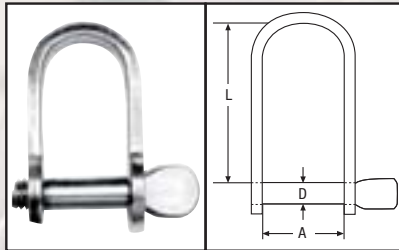


D	A	L	Cirka	
mm	mm	mm	BL kN	P.U.
4	8	23	6,50	10
5	10	27	9,80	10
6	12	33	14,70	10
8	16	44	24,50	10
10	20	55	44,10	10
12	24	66	68,60	5

A4/AISI316

M 8293 /// SJÆKEL, FLAD

Flat shackle with shoulder
Flachschäkel mit Bund

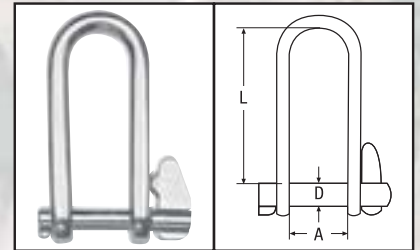


D	A	L	
mm	mm	mm	P.U.
4	10	15	10
5	12	18	10
6	15	25	10

A4/AISI316

M 8359 /// NØGLESJÆKEL

Key pin shackle
Schüsselschäkel

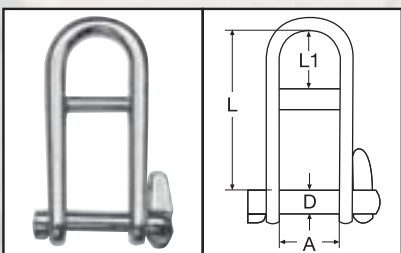


D	A	L	
mm	mm	mm	P.U.
5	12	38	10
6	15	45	10
8	20	60	10

A4/AISI316

M 8360 /// NØGLESJÆKEL M/TVÆRPIND

Key pin shackle with bar
Schüsselschäkel mit pin

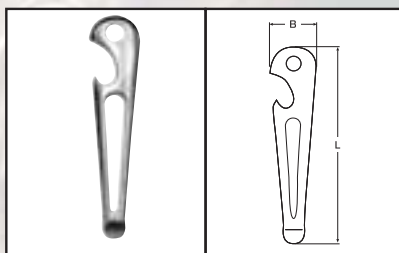


D	A	L	L1	
mm	mm	mm	mm	P.U.
5	12	38	12	10
6	15	45	15	10
8	20	60	20	10

A4/AISI316

M 8306 /// SJÆKELNØGLE

Multipurpose shackle key
Schäkelschlüssel

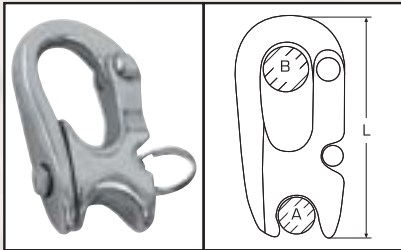


Længde	P.U.
87	5

A2/AISI304

M 8334 /// SKØDE OG FALDSJÆKEL

Sheet and halyard snap shackle
Schot und Fallschäkel

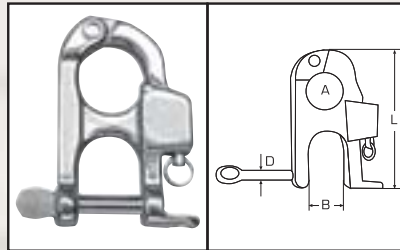


L	A	B	P.U.
mm	mm	mm	
52	12	10	5
66	15	14	5
96	22	18	5

A4/AISI316

M 8263 /// SNAPSJÆKEL, FAST

Snap shackle, fixed, releasable under load
Schnappschäkel, fest, unter Last zu öffnen

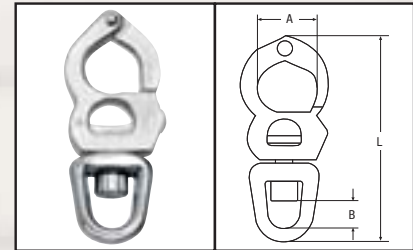


D	A	B	L	P.U.
mm	mm	mm	mm	
5	15	16	60	5

A4/AISI316

M 8661 /// TRIGGER-SNAPSJÆKEL

Trigger-Snap Shackle
Trigger-Schnappschäkel

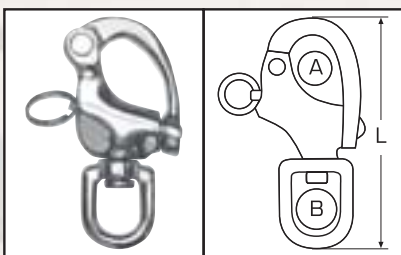


L	A	B
mm	mm	mm
84	18	12
102	22	15
126	27	18

A4/AISI316

M 8252 /// SNAPSJÆKEL M/ SVIRVEL

Swivel snap shackle with eye
Schnappschäkel mit Wirbelauge

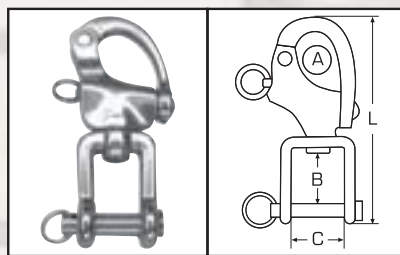


L	A	B	P.U.
mm	mm	mm	
70	12	12	5
87	16	14	5
128	22	22	5

A4/AISI316

M 8262 /// SNAPSJÆKEL M/ SVIRVEL OG TVÆRPIND

Swivel snap shackle with jaw
Schnappschäkel mit Wirbelgabel

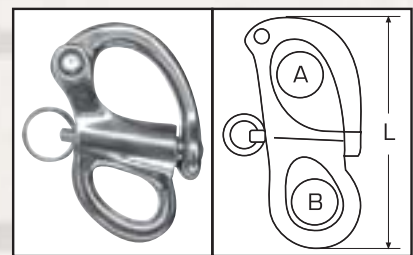


L	A	B	C	P.U.
mm	mm	mm	mm	
70	12	12	12	5
87	16	13	13	5
128	22	16	19	5

A4/AISI316

M 8297 /// SNAPSJÆKEL

Snap shackle
Schnappschäkel

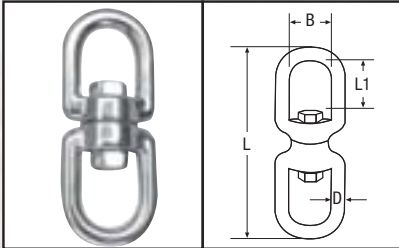


L	A	B	P.U.
mm	mm	mm	
52	12	9	5
66	16	12	5
96	22	16	5

A4/AISI316

M 8254 /// SVIRVEL ØJE/ØJE

Swivel, eye/eye
Wirbel, Auge/Auge

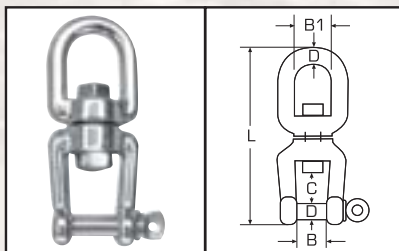


D	L	L1	B	P.U.
mm	mm	mm	mm	
5	60	13	13	10
6	65	15	15	10
8	90	22	20	10
10	115	27	24	1
13	154	35	32	1
16	188	45	39	1

A4/AISI316

M 8255 /// SVIRVEL ØJE/GAFFEL

Swivel, eye/jaw
Wirbel, Auge/Gabel



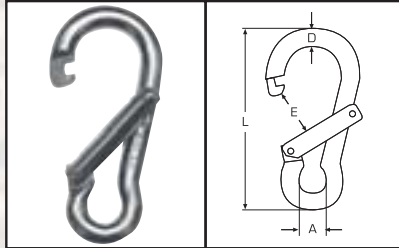
D	L	B	C	B1	P.U.
mm	Type	mm	mm	mm	
6	A	66	12	11	10
8	A	92	16	16	10
10	A	118	20	22	1
13	A	152	26	28	1
16	A	188	32	37	1
19	A	229	38	45	1

Type A: Med fingerskrue
Typ B: Med indiv. 6-kt.

A4/AISI316

M 8010 /// KARABINHAGE M/ STOR ÅBNING

Spring hook with extra wide opening
Karabinerhaken mit grosser Öffnung

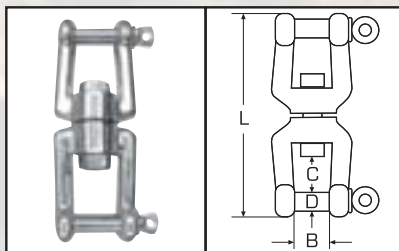


D	L	A	E	P.U.
mm	mm	mm	mm	
8	80	12	19	10
10	100	15	22	10
11	120	18	26	10

A4/AISI316

M8256///SVIRVEL,GAFFEL/GAFFEL

Swivel, jaw/jaw
Wirbel, Gabel/Gabel



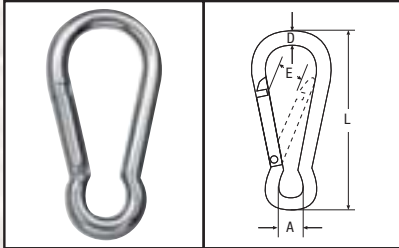
D	L	B	C	P.U.
mm	Type	mm	mm	
6	A	66	12	10
6	B	66	12	10
8	A	94	16	10
8	B	94	16	10
10	A	118	20	1
10	B	118	20	1
13	A	152	26	1
13	B	152	26	1
16	A	188	32	1
19	A	229	38	1

A4/AISI316



M 8249 /// KARABINHAGE

Spring hook
Karabinerhaken

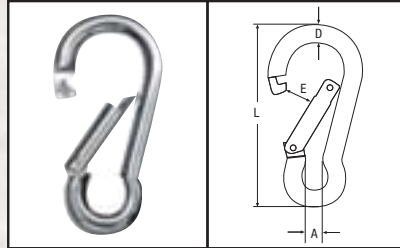


D	L	A	E	P.U.
mm	mm	mm	mm	
4	40	6,5	6	20
5	50	8,0	7	20
6	60	9,0	8	20
7	70	10,0	9	20
8	80	12,0	9	20
10	100	15,0	12	10
11	120	18,0	16	10
12	140	20,0	19	5

A4/AISI316

M 8001 /// KARABINHAGE, SPECIEL UDFØRELSE

Spring hook, top choice
Karabinerhaken, Sonderausführung

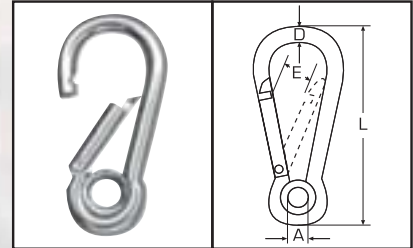


D	L	A	E	P.U.
mm	mm	mm	mm	
5	50	8	7	10
6	60	9	8	10
7	70	10	8	10
8	80	12	9	10
10	100	15	12	10
11	120	18	16	10
13	160	22	25	10

A4/AISI316

M8250///KARABINHAGEM/KOV

Spring hook with thimble
Karabinerhaken mit Kauche

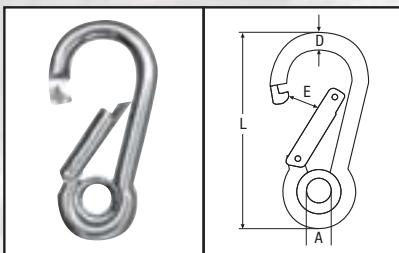


D	L	A	E	P.U.
mm	mm	mm	mm	
4	40	5	6	20
5	50	6	7	20
6	60	7	8	20
7	70	9	8	20
8	80	10	9	20
10	100	13	12	10
11	120	15	16	10
12	140	18	19	5

A4/AISI316

M8002///KARABINHAGEM/KOV, SPECIAL UDFØRELSE

Spring hook with thimble, top choice
Karabinerhaken mit Kauche, Sonderausführung

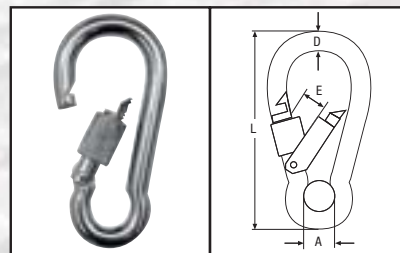


D	L	A	E	P.U.
mm	mm	mm	mm	
5	50	7	7	10
6	60	8	8	10
7	70	9	8	10
8	80	10	9	10
10	100	13	12	10
11	120	15	16	10
13	160	20	25	10

A4/AISI316

M 8004 /// KARABINHAGE M/ SIKKERHEDSMØTRIK

Spring hook with safety nut
Karabinerhaken mit Sicherungsmutter

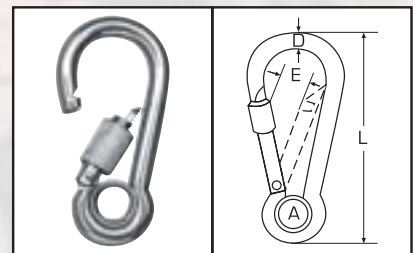


D	A	L	E	P.U.
mm	mm	mm	mm	
6	60	9	8	10
8	80	12	9	10
10	100	15	12	10
11	120	18	16	10

A4/AISI316

M 8005 /// KARABINHAGE MED SIKKERHEDSMØTRIK OG KOV

Spring hook with safety nut and thimble
Karabinerhaken mit Sicherungsmutter und Kauche

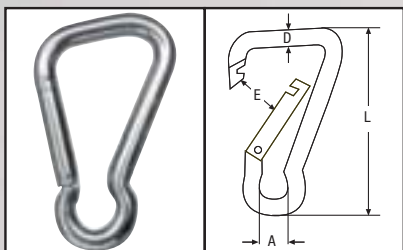


D	A	L	E	P.U.
mm	mm	mm	mm	
6	60	7	8	10
8	80	10	9	10
10	100	13	12	10
11	120	15	16	10

A4/AISI316

M 8054 /// KARABINHAGE, ASYMETRISK

Asymmetric spring hook
Karabinerhaken, asymmetrisk

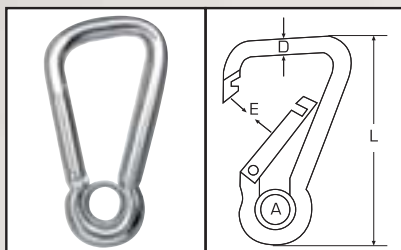


D	L	A	E	P.U.
mm	mm	mm	mm	
6	60	9	10	20
8	80	12	13	20
10	100	15	18	10
11	120	18	24	10

A4/AISI316

M 8055 /// KARABINHAGE, ASYMETRISK M/ KOVS

Asymmetric spring hook with thimble
Karabinerhaken, asymmetrisk med Kauche

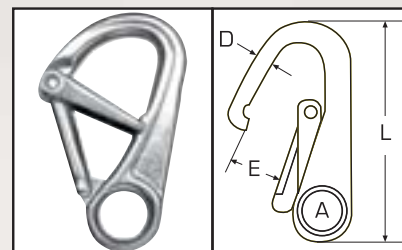


D	L	E	A	P.U.
mm	mm	mm	mm	
6	60	7,5	10	10
8	80	10,0	13	10
10	100	13,0	18	5
11	120	15,0	24	5

A4/AISI316

M 8338 /// SIKKERHEDS-KARABINHAGE M/ DOBBELT LÅS

Double safety spring hook
Sikkerhedskarabinerhaken m. dobbeltlås

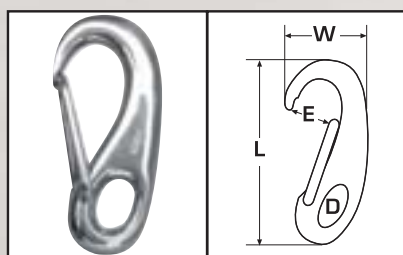


D	L	A	E	P.U.
mm	mm	mm	mm	
10	110	20	20	10

A4/AISI316

M 8251 /// LØJERT

Spring snap
Schnapphaken

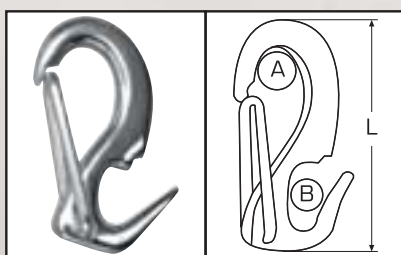


L	W	E	D	P.U.
mm	mm	mm	mm	
50	24	10	6,5	10
70	31	13	10,0	10
100	46	23	13,0	10

A4/AISI316

M 8153 /// LØJERT M/ ÅBEN ENDE

Spring snap open end
Stagreiter

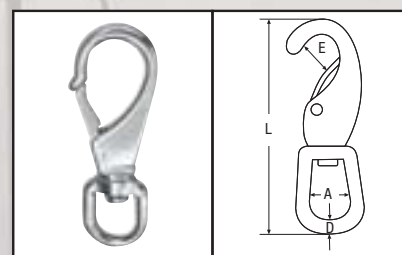


A	B	L	P.U.
mm	mm	mm	
7,5	6,5	50	5
9,0	8,0	55	5
11,0	10,0	65	5

A4/AISI316

M8257///KARABINHAGEM/SVIRVEL

Swivel eye bolt spring hook
Augwivelhaken

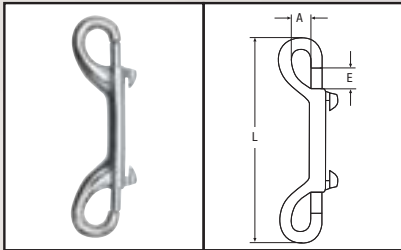


L	D	E	A	P.U.
mm	mm	mm	mm	
85	5	10	16	5
100	6	12	19	5
115	7	15	22	5

A4/AISI316

M 8416 /// DOBBELTKARABINHAGE

Double-snaphook
Doppelkarabiner

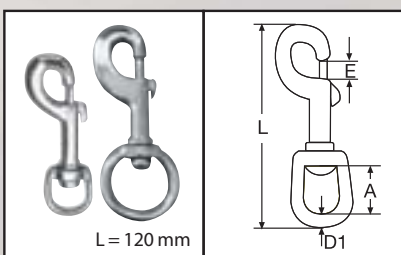


L	E	A	P.U.
mm	mm	mm	
90	6	6	5
100	10	10	5
120	12	11	5

A4/AISI316

M8303///KARABINHAGEM/SVIRVEL

Swivel spring bolt hook
Wirbelkarabiner



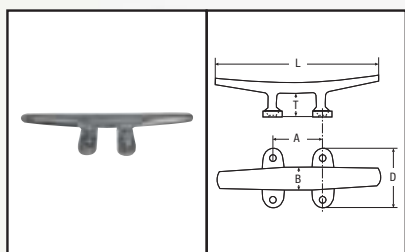
L	D1	E	A	P.U.
mm	mm	mm	mm	
62	3	7	10	10
75	4	8	13	10
87	5	9	16	5
90	5	10	19	5
120	6	14	33	5

A4/AISI316



M 8218 // FORTØJNINGSKLAMPE, FLAD, HØJGLANSPOLERET

Cleat, low profile, investment cast, polished
Belegklampe flach, feinguss poliert

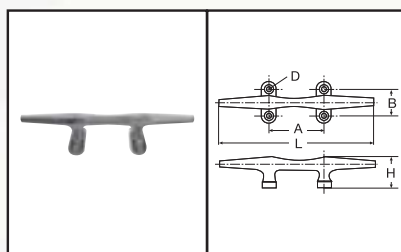


L	B	A	T	D
mm	mm	mm	mm	mm
100	14	30	14	36
125	15	40	18	45
150	20	45	20	53
200	23	55	24	69
250	25	58	30	65

A4/AISI316

M 8217 // FORTØJNINGSKLAMPE, RUND, HØJGLANSPOLERET

Cleat, herreshofftype, investment cast, polished
Belegklampe rund, feinguss poliert

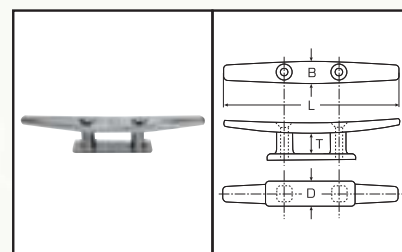


L	B	H	D	A
mm	mm	mm	mm	mm
125	25	28	5	54
150	26	32	6	56
200	34	39	6,5	72
250	44	48	8,5	94
300	49	53	8,5	99

A4/AISI316

M 8298 // FORTØJNINGSKLAMPE, FLAD, HØJGLANSPOLERET

Cleat, low profile, investment cast, polished
Belegklampe flach, feinguss poliert

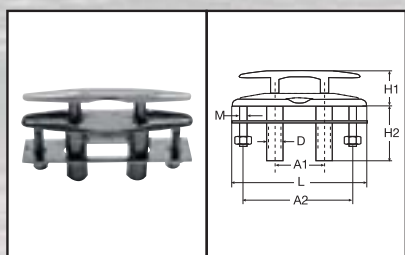


L	B	D	T
mm	mm	mm	mm
100	14	15	14
125	16	18	16
150	19	21	19
200	22	24	22
250	25	27	25

A4/AISI316

M 8232 /// SPRINGPULLERT

Retractable cleat, investment cast, polished
Versenkbare Klampe, feinguss poliert

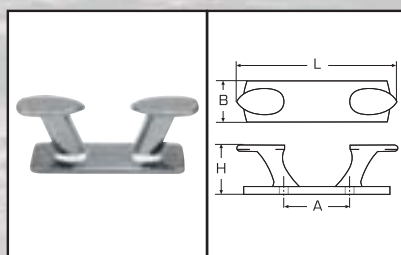


L	H1	H2	D	M	A1	A2
mm	mm	mm	mm	mm	mm	mm
160	36	61	20	3/8"	58	129

A4/AISI316

M 8100 /// PULLERT M/ INDVENDIG GEVIND

Horn Bollard, polished
Hornpoller mit innengewinde, poliert

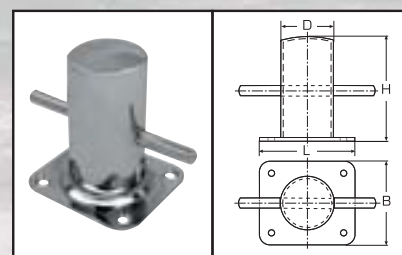


L	B	H	D	A
mm	mm	mm	mm	mm
256	80	100	M16	130

A4/AISI316

M 8520 /// PULLERT

Post
Poller

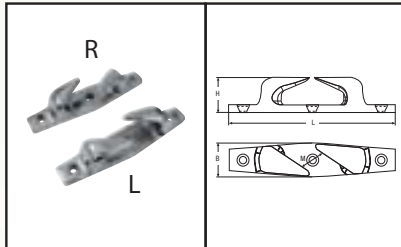


L	B	H	D
mm	mm	mm	mm
100	90	100	50
120	120	120	60

A4/AISI316

M 8219 /// KRYDSKLAMPE, HØJGLANS POLERET

Bow chocks, „Skeene“ type, inv. cast polished
Lippklampe, feinguss poliert



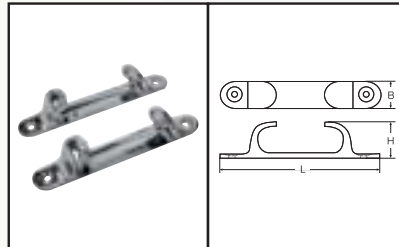
L	B	M	H
mm	mm	mm	mm
114 L	23	15	25
114 R	23	15	25
152 L	35	26	30
152 R	35	26	30

L = Backbord/Port
R = Steuerbord/Starboard

A4/AISI316

M 8220 /// KRYDSKLAMPE, HØJGLANS POLERET

Chock, mirror polished
Lippklampe, feinguss poliert

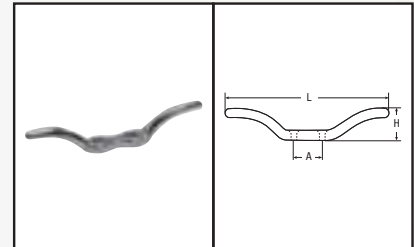


L	B	H
mm	mm	mm
127	20	24
152	24	36

A4/AISI316

M 8367 /// FLAG KLAMPE

Flag halyard cleat
Flaggenklampe

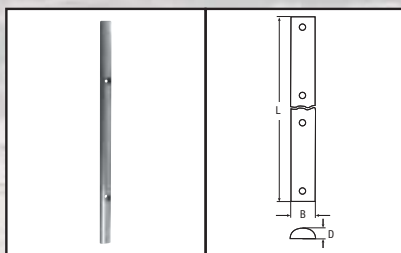


L	H	A
mm	mm	mm
68	12	10
114	20	21

A4/AISI316

M 8190 /// FENDERLISTE

Rub strake, solid metal, polished
Scheuerleisten, massiv, poliert

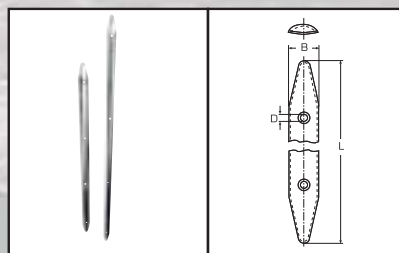


L	B	D
mm	mm	mm
2000	14	4,0
3000	14	4,0

A4/AISI316

M 8191 /// FENDERLISTE, KORT

Rub strake, short, stamped
Scheuerleisten, kurz, hohl

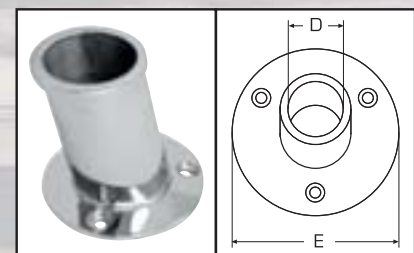


L	B	D
mm	mm	mm
200	21	4,5
300	21	4,5

A2/AISI304

M 8283 /// FLAGSKO 84°, HØJGLANS POLERET

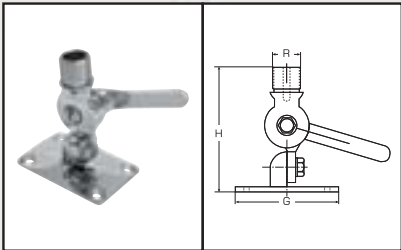
Flag pole base, 84° invest. cast, polished
Flaggenstockhalterung 84°, feinguss poliert



Type	D	E	H
	mm	mm	mm
A	25	67	52

M 8279 /// ANTENNENHOLDER

Antenna base, assy.
Antennenhalter

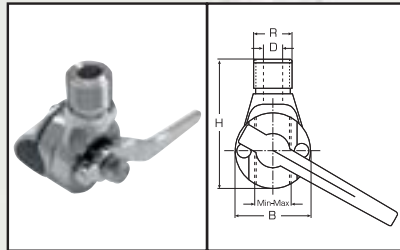


G x F	H	R
mm	mm	Inch
92 x 64	108	3/4"

A4/AISI316

M8332///ANTENNENHOLDERFOR FASTGØRELSE PÅ RÆLING

Antenna base for rail.
Antennenhalter für relingsfestigung

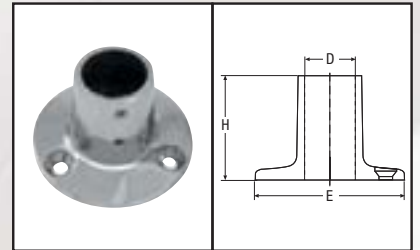


H	B	D	R	Min./Max.
mm	mm	mm	Inch	mm
85	50	12,6	3/4"	22 - 25

A4/AISI316

M 8201 /// SCEPTERFOD 90°, HØJGLANSPOLERET

Stanchion base 90°, investment cast, polished
Relingfuss 90°, feinguss poliert

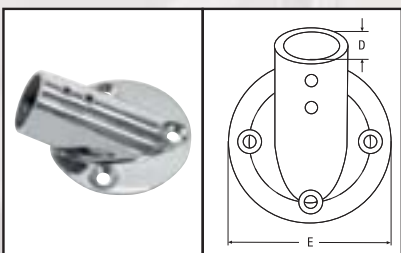


D	E	H
mm	mm	mm
22	66	43
25	70	43

A4/AISI316

M 8325 /// SCEPTERFOD 30°, HØJGLANSPOLERET

Stanchion base 30°, investment cast, polished
Relingfuss 30°, feinguss poliert

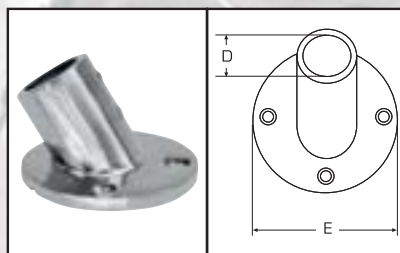


D	E	H
mm	mm	mm
22	66	39
25	70	39

A4/AISI316

M 8202 /// SCEPTERFOD 60°, HØJGLANSPOLERET

Stanchion base 60°, investment cast, polished
Relingfuss 60°, feinguss poliert

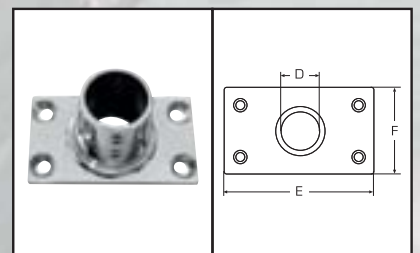


D	E	H
mm	mm	mm
22	66	43
25	70	46

A4/AISI316

M 8203 /// SCEPTERFOD 90°, HØJGLANSPOLERET

Stanchion base 90°, investment cast, polished
Relingfuss 90°, feinguss poliert

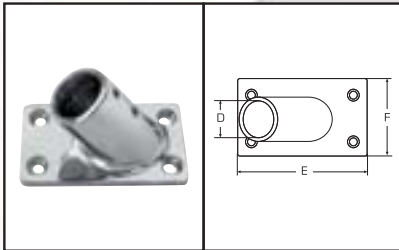


D	F	E	H
mm	mm	mm	mm
22	76	44	43
25	81	48	43

A4/AISI316

M 8204 /// SCEPTERFOD 60°, HØJGLANSPOLERET

Stanchion base 60°, investment cast, polished
Relingfuss 60°, feinguss poliert

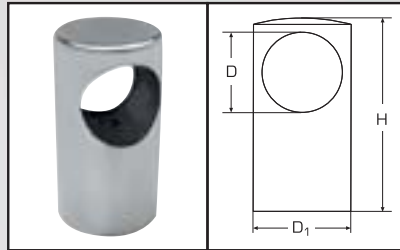


D	F	E	H
mm	mm	mm	mm
22	76	44	43
25	81	48	46

A4/AISI316

M 8099 /// HÅNDLISTEHOLDER, MELLEMSTYKKE

Handrail support, middle piece, solid
Handlaufhaltung, Mittelstück, massiv

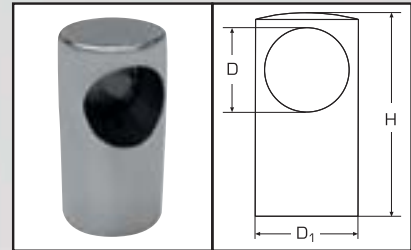


Type	D	D1	H
	mm	mm	mm
A	22	30	59
B	25	34	64

A4/AISI316

M 8098 /// HÅNDLISTEHOLDER, ENDESTYKKE

Handrail support, end piece, solid
Handlaufhalterung, Endstück, massiv

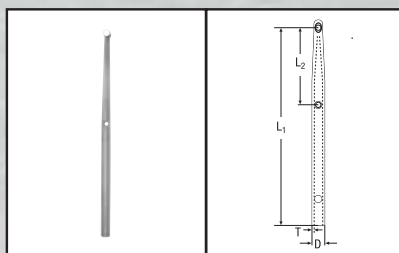


Type	D	D1	H
	mm	mm	mm
A	22	30	59
B	25	34	64

A4/AISI316

M 8060 /// SCEPTER

Stanchions, mirror polished
Relingstøtze, poliert

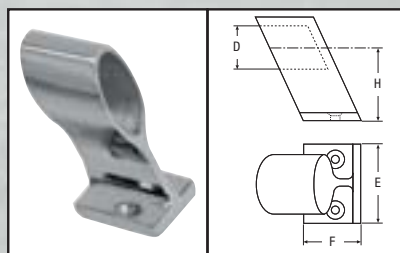


Type	D	T	L1	L2
	mm	mm	mm	mm
A	25	1,5	550	250
B	25	1,5	610	300
C	25	1,5	740	300

A4/AISI316

M8207///HÅNDLISTEGENNEMGANG60°, HØJGLANSPOLERET

Handrail support, center 60°, investment cast, polished
Handlaufdurchlass 60°, feinguss poliert

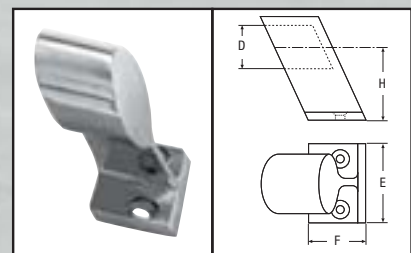


Type	D	H	F	E
	mm	mm	mm	mm
	22	37	26	40
	25	40	29	42

A4/AISI316

M8208///HÅNDLISTE ENDESTYKKE 60°, HØJGLANSPOLERET

Handrail support, end 60°, investment cast, polished
Handlaufstykke 60°, feinguss poliert

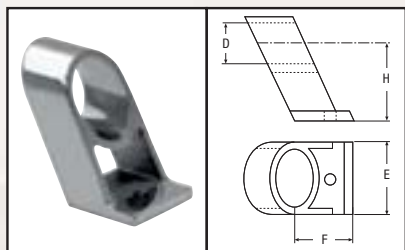


Type	D	H	F	E
	mm	mm	mm	mm
	22	37	26	40
	25	40	29	42

A4/AISI316

M8209///HÅNDLISTEGENNEMGANG60°, HØJGLANSPOLERET

Handrail support, center 60°, investment cast, polished
Handlaufdurchlass 60°, feinguss poliert



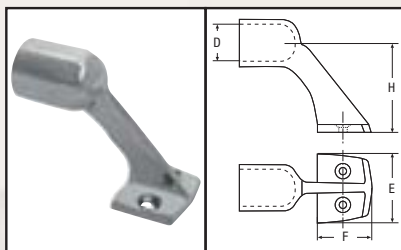
D	H	F	E
mm	mm	mm	mm

22	38	33	35
25	38	33	35

A4/AISI316

M8213 /// HÅNDLISTE ENDESTYKKE 60°, HØJGLANSPOLERET

Handrail support, end 60°, investment cast, polished
Handlaufendstück 60°, feinguss poliert



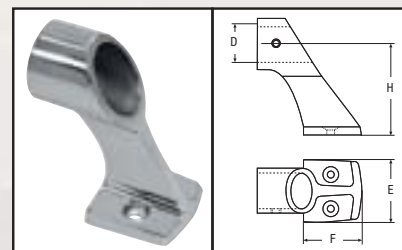
D	H	F	E
mm	mm	mm	mm

22	52	33	36
----	----	----	----

A4/AISI316

M8276///HÅNDLISTEGENNEMGANG60°, HØJGLANSPOLERET

Handrail support, center 60°, investment cast, polished
Handlaufdurchlass 60°, feinguss poliert



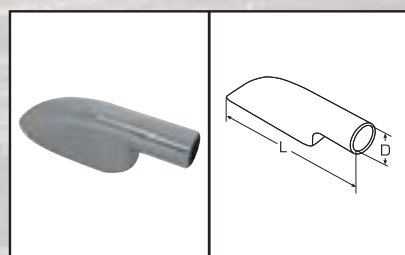
D	H	F	E
mm	mm	mm	mm

22	52	33	36
----	----	----	----

A4/AISI316

M 8212 /// HÅNDLISTE ENDESTYKKE 90°, HØJGLANSPOLERET

Handrail support, end 90°, investment cast,
Handlaufendstück 90°, feinguss poliert



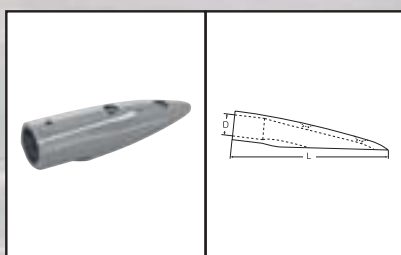
D	L
mm	mm

22	160
25	175

A4/AISI316

M 8214 /// HÅNDLISTE ENDESTYKKE 5 1/2°, HØJGLANSPOLERET

Handrail support, end 5 1/2°, investment cast
Handlaufendstück, 1/2°



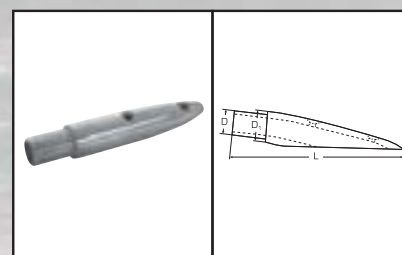
D	L
mm	mm

22	125
----	-----

A4/AISI316

M8215///HÅNDLISTE ENDESTYKKE 5 1/2°, HØJGLANSPOLERET

Handrail support, end 5 1/2°, investment cast polished
Handlaufendstück 5 1/2°, feinguss poliert



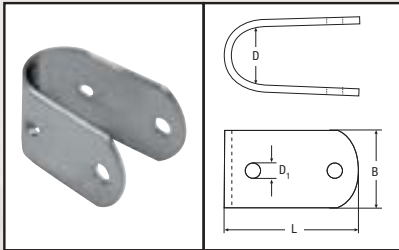
D	D1	L
mm	mm	mm

19	23	112
----	----	-----

A4/AISI316

M 8135 /// RØRBØJLE

Clamp
Rohrschelle

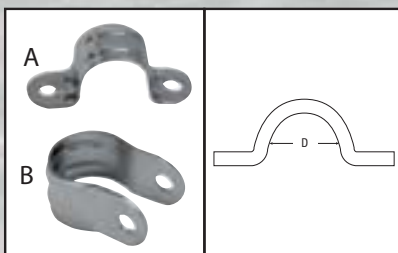


L	B	D	D1	P.U.
mm	mm	mm	mm	
58	30	20	7	10

A4/AISI316

M 8354 /// RØRBØJLE

Clamp
Rohrschelle



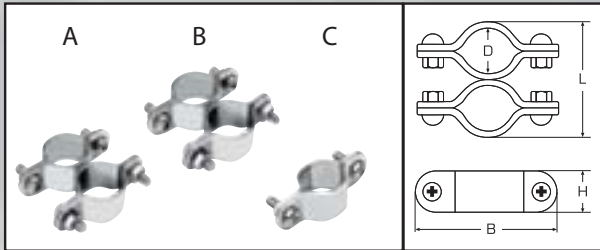
Type	D	P.U.
	mm	
A	25	10
B	25	10

A2/AISI304



M 8460 /// DOBBELT RØRBØJLE, D=25 MM

Pipe and tube clamp light duty dia.=25 mm
Rohrschelle, D=25mm, Leichte Ausführung

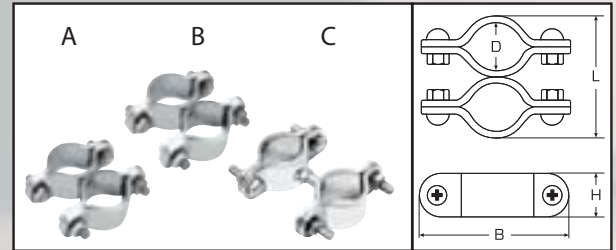


Type	D mm	B mm	L mm	H mm	P.U.
A svivel	25	62	55	20	5
B fast	25	60	55	20	5
C enkelt	25	62	25	20	5

A2/AISI304

M 8461 /// RØRBØJLE, D=19-30 MM,

Pipe and tube clamp, haevy duty dia.=19-30 mm
Rohrschelle, D=19-30mm, Schwere Ausführung

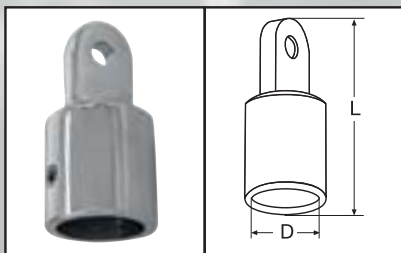


Type	D mm	L mm	H mm	P.U.
A svivel	19-30	65	55	5
B fast	19-30	65	55	5
C dobb. fast	19-30	65	72	5

A2/AISI304

M 8270 /// RØRENDE HØJGLANSPOLERET

End piece for tube, investment cast, polished
Endkappe, feinguss poliert

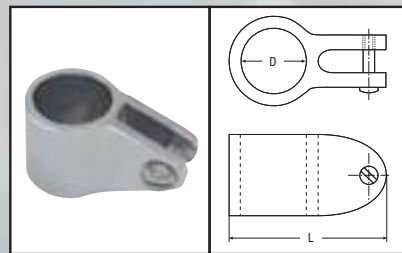


D mm	L mm	P.U.
19	58	10
20	58	10
22	58	10
25	58	10
30	58	10

A4/AISI316

M 8271 /// RØR MELLEMLYKKE, HØJGLANSPOLERET

Slide fitting for tube, investment cast, polished
Verdecksbeslag, Mittelstück, feinguss pol.

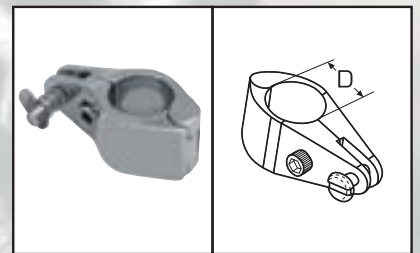


D mm	L mm	P.U.
19	47	10
20	47	10
22	51	10
25	59	10
30	67	10

A4/AISI316

M 8277 /// RØRBESLAG, DELELIG, HØJGLANSPOLERET

Top slide with clevis pin, investment cast, polished
Rohrschlitten, teilbar, feinguss poliert

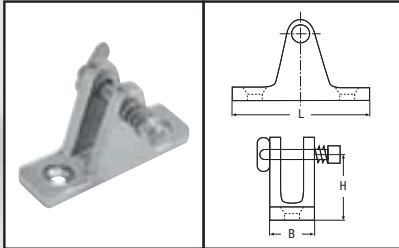


D mm	L mm	P.U.
22	69	10
25	69	10
30	79	10

A4/AISI316

M 8328 /// KALECHEBESLAG M/ AFTAGELIG BOLT, HØJGLANSPOLERET

Fitting with removable pin, investment cast, polished
Verdecksbeslag, mit lösbarem bolzen

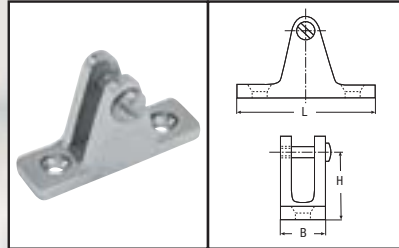


L	B	H	P.U.
mm	mm	mm	
60	18	29	4

A4/AISI316

M 8273 /// KALECHEBESLAG, HØJGLANSPOLERET

Fitting, investment cast, polished
Verdecksbeslag, feinguss poliert

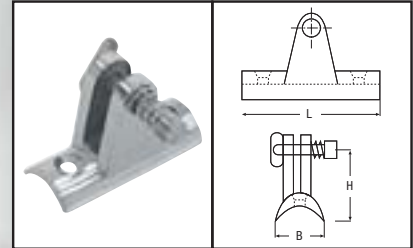


L	B	H	P.U.
mm	mm	mm	
60	18	29	4

A4/AISI316

M 8329 /// KALECHEBESLAG, HVÆLVET, HØJGLANSPOLERET

Fitting curved base, investment cast, polished
Verdecksbeslag, basisgewölbt, feinguss pol.

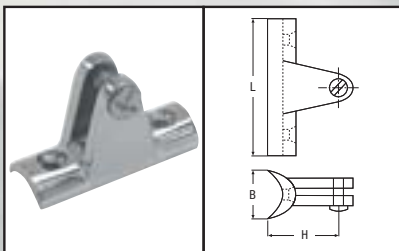


L	B	H	P.U.
mm	mm	mm	
60	22	29	4

A4/AISI316

M 8272 /// KALECHEBESLAG, HVÆLVET, HØJGLANSPOLERET

Fitting curved base, investment cast, polished
Verdecksbeslag basisgewölbt, feingusspoliert

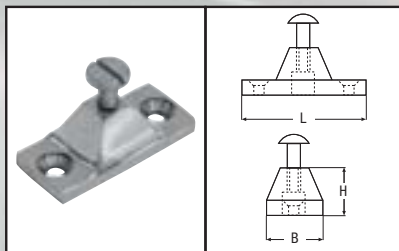


L	B	H	P.U.
mm	mm	mm	
60	22	29	4

A4/AISI316

M 8274 /// KALECHEBESLAG, HØJGLANSPOLERET

Fitting, investment cast, polished
Verdecksbeslag, feinguss poliert

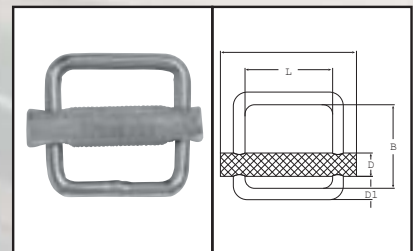


L	B	H	P.U.
mm	mm	mm	
50	23	19	4

A4/AISI316

M 8764 /// BÆLTESPÆNDE

Adjustable slide
Gurtschnalle

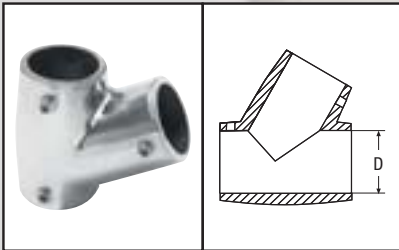


L	B	D	D1	P.U.
mm	mm	mm	mm	
25	25	9	4	10

A4/AISI316

**M 8206 /// T-STYKKE 60°,
HØJGLANSPOLERET**

"T" 60°, investment cast, polished
T-Stück 60°, feinguss poliert

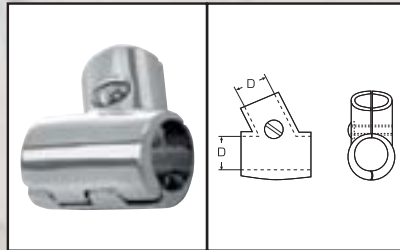


D	P.U.
22	4
25	4

A4/AISI316

**M 8506 /// T-STYKKE 60°,
M/ DELBAR HÆNGSEL, HØJGLANS P.**

Split "T" 60° with hinge, investment cast, polished
T-stück 60°, feinguss poliert

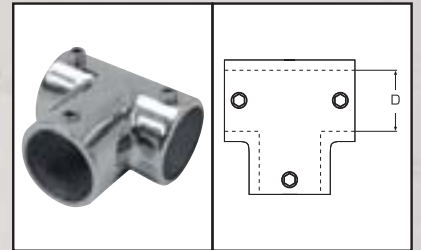


D	P.U.
22	4
25	4

A4/AISI316

**M 8205 /// T-STYKKE 90°,
HØJGLANSPOLERET**

"T" 90°, investment cast, polished
T-Stück 90°, feinguss poliert

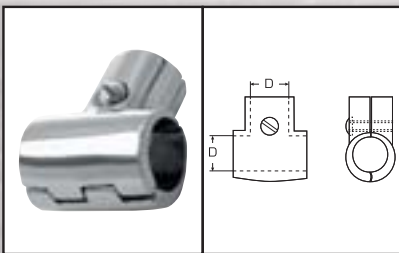


D	P.U.
22	4
25	4

A4/AISI316

**M 8505 /// T-STYKKE 90°,
M/ DELBAR HÆNGSEL**

Split "T" 90° with hinge, investment cast, polished
T-Stück 90°, teilb.Schnarnier, feinguss poliert

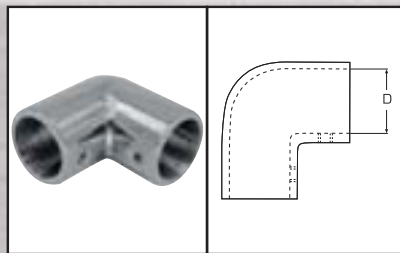


D	P.U.
22	4
25	4

A4/AISI316

**M 8210 /// HJØRNESTYKKE,
HØJGLANSPOLERET**

Elbow 90°, investment cast, polished
Eckverbindung 90°, feinguss poliert

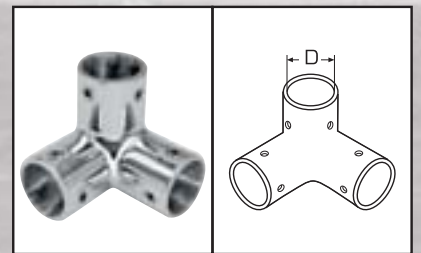


D	P.U.
22	4
25	4

A4/AISI316

**M 8211 /// 3-VEJS STYKKE,
HØJGLANSPOLERET**

Three - way corner fitting, investment cast, polished
Drei-wege-Verbindung, feinguss poliert




D	P.U.
22	4
25	4

A4/AISI316

M 8387 /// 4-VEJS STYKKE, HØJGLANSPOLERET

Four - way - "T", investment cast, polished
Vier-wege-verbinding, feinguss poliert

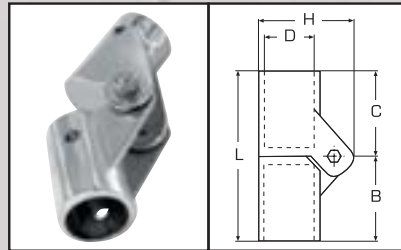


D	P.U.
mm	
22	4
25	4

A4/AISI316

M 8572 /// RØR BØJELIG

Tube joint, hinged, investment cast, polished
Rohrgelenk, feinguss poliert

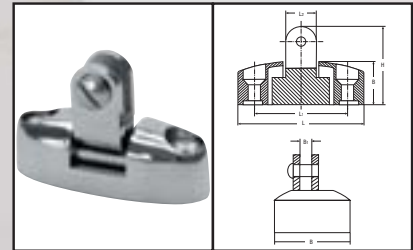


D	L	B/C	H	P.U.
mm	mm	mm	mm	
20	80	40	47	4
22	80	40	48	4
25	80	40	49	4

A4/AISI316

M 8573 /// UNIVERSAL KALECHEBESLAG

Universal swivel deck hinge
Universal-Verdecksscharnier, feinguss poliert




L	B	H	B1	P.U.
mm	mm	mm	mm	
70	25	50	7,5	4

A4/AISI316

M 8148 /// T-STYKKE 60°/90°

Open "T" 60°/90°
T-Verbindung 60°/90°

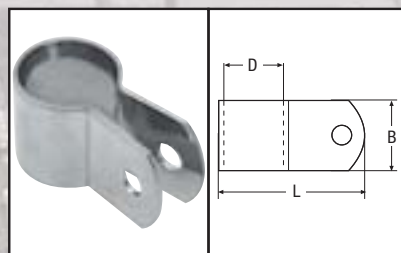


Type	D	L	P.U.
	mm	mm	
A	22	90	52
B	25	90	52
C	22	60	52
D	25	60	52

A4/AISI316

M 8138 /// RØRMELLESTYKKE

Slide fitting for tube
Rohrmittelstück

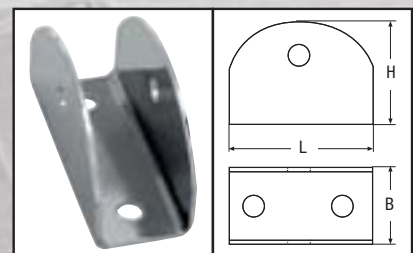


D	L	B	P.U.
mm	mm	mm	
20	45	30	10

A4/AISI316

M 8134 /// U-PROFIL

"U" - bracket
U-Stützprofil

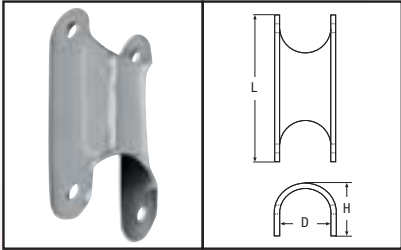


L	B	H	P.U.
mm	mm	mm	
48	28	34	10

A4/AISI316

M 8136 /// PROFIL

Bracket
Verbindungsprofil

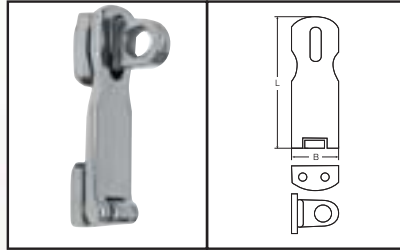


L	D	H	P.U.
mm	mm	mm	
70	20	25	10

A4/AISI316

M 8050 /// HÆNGELÅSOVERFALD

Swivel hasp, investment cast, polished
Überfallscharnier, feinguss poliert

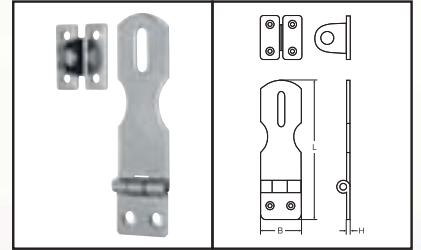


L	B	P.U.
mm	mm	
75	25,5	4

A4/AISI316

M 8052 /// HÆNGELÅSOVERFALD

Hinged hasp
Überfallscharnier

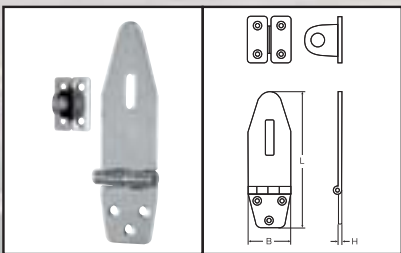


L	B	H	P.U.
mm	mm	mm	
100	28	1,5	10

A2/AISI304

M 8052 A /// HÆNGELÅSOVERFALD

Hinged hasp
Überfallscharnier

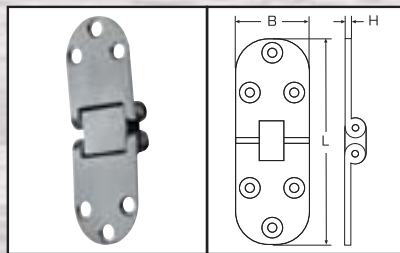


L	B	H	P.U.
mm	mm	mm	
75	25	1,5	10

A2/AISI304

M 8018 /// HÆNGSEL FOR BORDPLADE, 180° MAX.

Table hinge, 180° arrest
Tisch-Scharnier, 180° max.

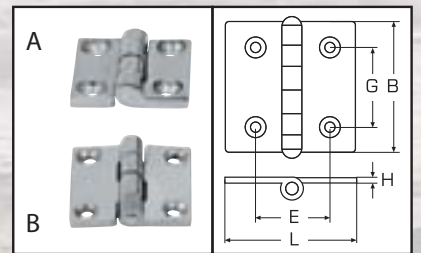


L	B	H	P.U.
mm	mm	mm	
80	30	2	4

A4/AISI316

M 8233 /// HÆNGSEL, HØJGLANSPOLERET

Hinge, investment cast, polished
Scharnier, feinguss poliert

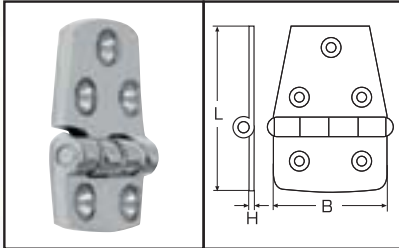


Type	L	B	G	E	H	P.U.
	mm	mm	mm	mm	mm	
A	38	38	25	25	4	10
B	50	50	35	35	4	10

A4/AISI316

M 8234 /// HÆNGSEL, HØJGLANSPOLERET

Hinge investment cast, polished
Scharnier, feinguss poliert

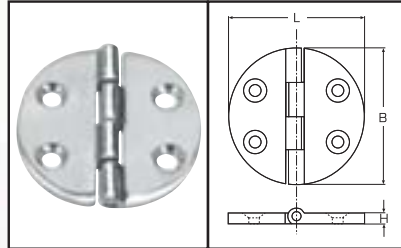


Type	L mm	B mm	H mm	P.U.
A	57	38	4,5	10
B	76	38	4,5	10

A4/AISI316

M 8428 /// HÆNGSEL, HØJGLANSPOLERET

Door hinge investment cast, polished
Scharnier, feinguss poliert

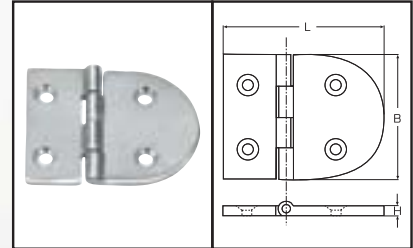


Type	L mm	B mm	H mm	P.U.
	64	64	4	10

A4/AISI316

M 8429 /// HÆNGSEL, HØJGLANSPOLERET

Door hinge investment cast, polished
Scharnier, feinguss poliert

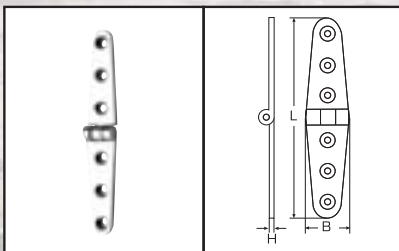


Type	L mm	B mm	H mm	P.U.
	81	64	4	10

A4/AISI316

M 8235 /// HÆNGSEL, HØJGLANSPOLERET

Strap hinge, investment cast, polished
Scharnier, feinguss poliert

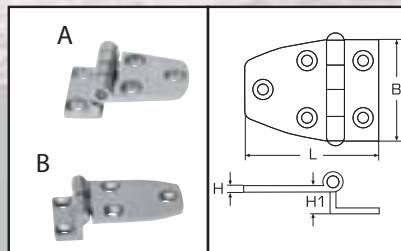


Type	L mm	B mm	H mm	Huller	P.U.
A	103	27	4,5	2 x 2	10
B	152	30	4,5	2 x 3	10

A4/AISI316

M 8237 /// HÆNGSEL, HØJGLANSPOLERET

Offset hinge, investment cast, polished
Scharnier, feinguss poliert

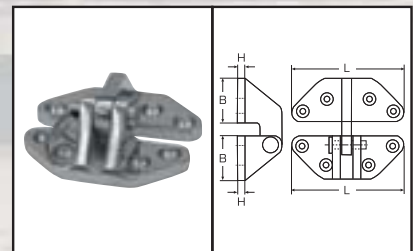


Type	L mm	B mm	H mm	H1 mm	P.U.
A	54	37	4,5	14	10
B	70	37	4,5	14	10

A4/AISI316

M 8238 /// HÆNGSEL, HØJGLANSPOLERET

Hatch hinge, investment cast, polished
Scharnier, feinguss poliert

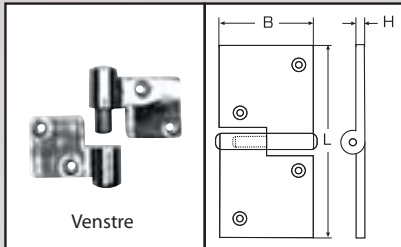


Type	L mm	B mm	H mm	P.U.
	71	28	6	4

A4/AISI316

M8239 /// HÆNGSELFORMOTORRUM

Take - apart hinge, investment cast, polished
Motorhaubenscharnier, teilbar, feinguss poliert



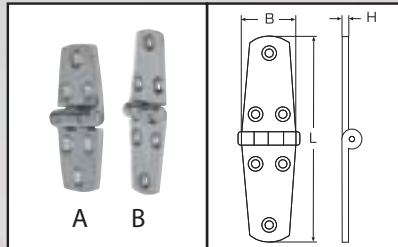
L	B	H	P.U.
mm	mm	mm	
92	36	5	4

Artiklen fås både som højre og venstre svunget

A4/AISI316

M 8280 /// HÆNGSEL, HØJGLANSPOLERET

Door hinge, investment cast, polished
Scharnier, feinguss poliert

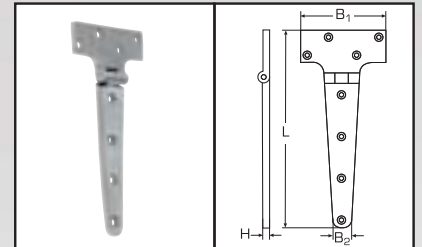


Type	L	B	H	P.U.
	mm	mm	mm	
A	76	38	4,5	4
B	102	38	4,5	4

A4/AISI316

M 8281 /// T-HÆNGSEL, HØJGLANSPOLERET

T - strap hinge, investment cast, polished
T-Scharnier

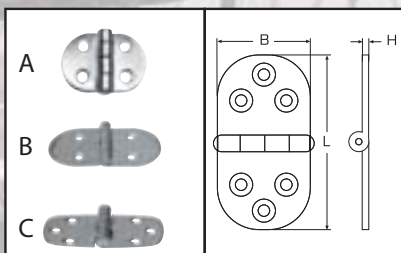


L	B1	B2	H	P.U.
mm	mm	mm	mm	
195	98	20	5	4

A4/AISI316

M 8045 /// HÆNGSEL

Hinge
Scharnier

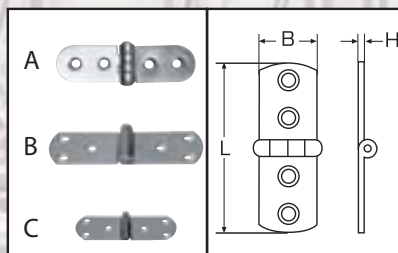


Type	L	B	H	P.U.
	mm	mm	mm	
A	47	30	1,5	10
B	75	40	1,5	10
C	80	40	2,5	10

A2/AISI304

M 8046 /// HÆNGSEL

Hinge
Scharnier

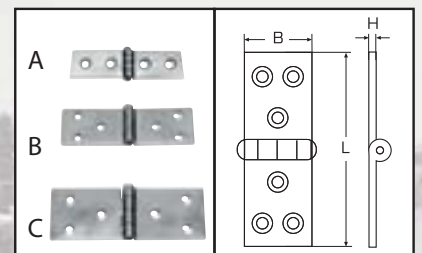


Type	L	B	H	P.U.
	mm	mm	mm	
A	75	20	1,5	10
B	85	30	1,5	10
C	100	40	1,5	10

A2/AISI304

M 8047 /// HÆNGSEL

Hinge
Scharnier

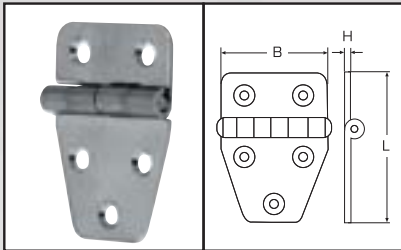


Type	L	B	H	P.U.
	mm	mm	mm	
A	80	20	1,5	10
B	90	30	1,5	10
C	100	40	1,5	10

A2/AISI304

M 8041 /// HÆNGSEL

Hinge
Scharnier

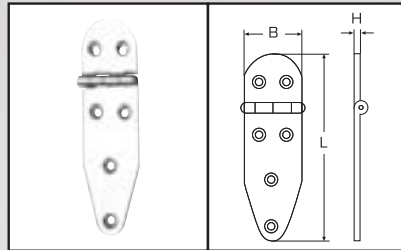


L	B	H	P.U.
mm	mm	mm	
55	40	1,5	10

A2/AISI304

M 8043 /// HÆNGSEL

Hinge
Scharnier

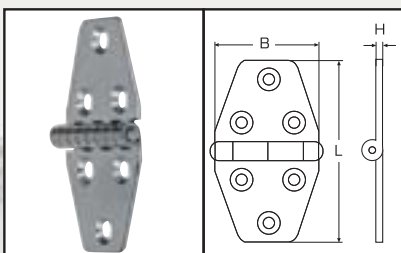


L	B	H	P.U.
mm	mm	mm	
130	40	1,5	10

A2/AISI304

M 8044 /// HÆNGSEL

Hinge
Scharnier

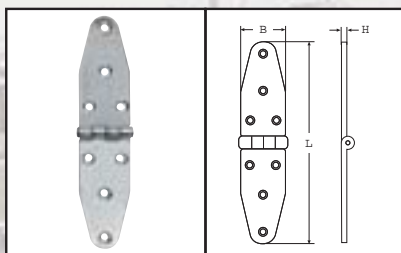


L	B	H	P.U.
mm	mm	mm	
70	40	1,5	10

A2/AISI304

M 8048 /// HÆNGSEL

Hinge
Scharnier



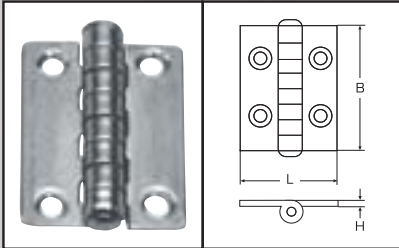
L	B	H	P.U.
mm	mm	mm	
185	40	1,5	10

A2/AISI304




M 8049 /// HÆNGSEL

Hinge
Scharnier



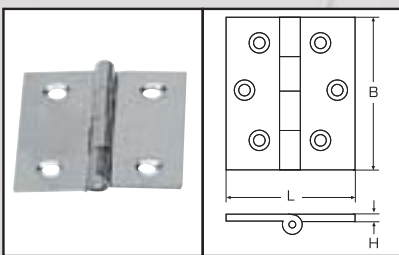
Type	L mm	B mm	H mm	D mm	P.U.
A	30	40	1,5	3,9	10
B	40	40	1,5	4,5	10
C	40	60	1,5	4,5	10
D	50	60	1,5	5,5	10
E	60	60	1,5	4,5	10
F	50	80	1,5	4,5	10
G	60	80	1,5	4,5	10
H	70	80	1,5	4,5	10
I	80	80	1,5	4,5	10
P	100	100	1,5	4,5	10

A2/AISI 304




M 8150 /// HÆNGSEL

Hinge
Scharnier



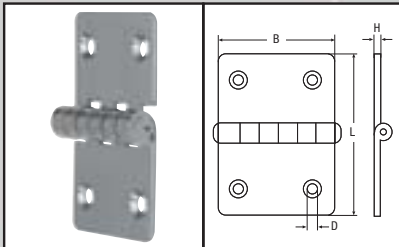
Type	L mm	B mm	H mm	D mm	P.U.
A	25,0	30	0,8	4,5	10
B	28,5	30	0,8	4,5	10
C	35,0	40	0,8	4,5	10
D	40,0	40	0,8	4,5	10
E	40,0	50	0,8	4,5	10
F	50,0	50	0,8	4,5	10
G	50,0	60	0,8	4,5	10
H	55,0	70	0,8	4,5	10

A2/AISI 304



M 8151 /// HÆNGSEL

Hinge
Scharnier

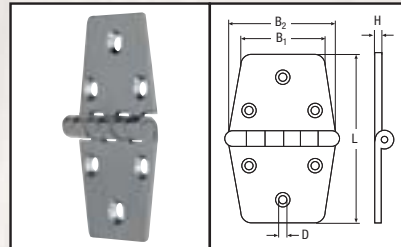


L	B	H	D	P.U.
mm	mm	mm	mm	
90	60	3	6,1	10

A2/AISI 304

M 8152 /// HÆNGSEL

Hinge
Scharnier

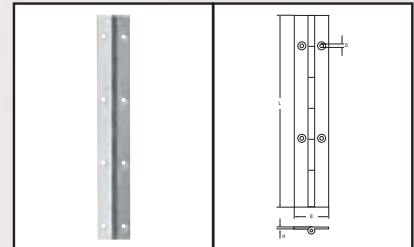


L	B1	B2	H	D	P.U.
mm	mm	mm	mm	mm	
95	38	60	2	5,6	10

A2/AISI 304

M 8321 /// PIANO HÆNGSEL

Continuous hinge
Klavirband / Stangenscharnier



L	B	H	D
mm	mm	mm	mm

3.500	16	0,7	4,0
3.500	18	0,7	4,0
3.500	20	0,7	4,9
3.500	25	0,7	4,9
3.500	32	0,7	4,9
3.500	40	0,7	4,9
3.500	32	1,5	5,8
3.500	40	1,5	5,8

A2/AISI 304

M 8380 /// WASI BOX 1

Sortiment af sætskruer, maskinskruer, møtrikker, skiver, spændebånd, splitter og fløj møtrikker. A4/AISI 316

Sortierte Auswahl an Schrauben, Schellen, Muttern, Splinten, Federringen, etc.

Assorted size screws, hose clamps, nuts, cotterpins, washers, etc.



M 8381 /// WASI BOX 2

Sortiment af spånskruer og pladeskruer med undersænket hoved og panhoved. Alle med PZD kær. A4/AISI 316

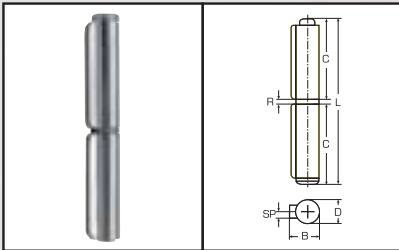
Sortierte Auswahl an Spanplatten- und Blechschrauben mit Senkkopf und aufliegendem Kopf, alle Schrauben mit Kreuzschlitz

Assorted size self tapping- and sheef metal screws, panhead, roundhead and flathead- countersunk screws, all screws with cross recessed



M 8128 /// PÅSVEJSNINGS-HÆNGSEL

Weld on hinges with 2 leaves
 Anschweissscharnier mit 2 flügel

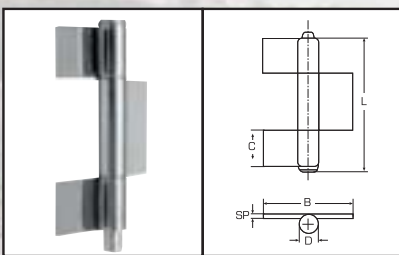


Type	L mm	B mm	C mm	R mm	D mm	SP mm	PINØ mm	P.U.
6	60	15	27	2,0	12,0	2,0	8	10
8	80	15	37	2,0	12,0	2,0	8	10
10	100	18	46	2,2	14,5	2,0	10	10
12	120	19	55	2,2	16,5	2,0	10	10
14	140	21	65	2,5	16,5	2,5	11	10

A2/AISI304

M8130///PÅSVEJSNINGS-HÆNGSEL

Weld on hinges with 3 leaves
 Anschweissscharnier mit 3 flügel

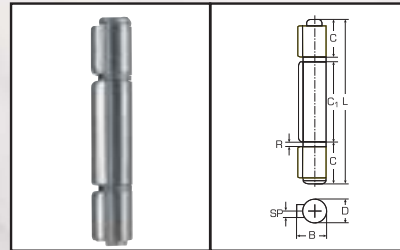


Type	L mm	B mm	C mm	D mm	SP mm	PINØ mm	P.U.
11	110	80	27	15	2,5	10	10
14	147	95	32	18	2,5	12	10

A2/AISI304

M 8129 /// PÅSVEJSNINGS-HÆNGSEL

Weld on hinges with 3 leaves
 Anschweissscharnier mit 3 flügel

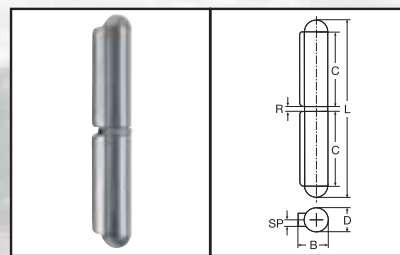


Type	L mm	B mm	C mm	L mm	R mm	D mm	SP mm	PINØ mm	P.U.
10	100	18	21,5	46	2	14,5	2,0	10	10
12	120	19	27,0	55	2	14,5	2,0	10	10
14	140	21	32,0	65	2	16,5	2,5	11	10

A2/AISI304

M8132///PÅSVEJSNINGS-HÆNGSEL

Weld on hinges with 2 leaves and fixed pin
 Anschweissscharnier mit 2 flügel

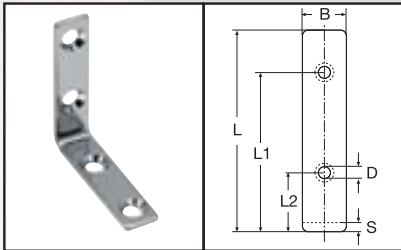


Type	L mm	B mm	C mm	R mm	D mm	SP mm	PINØ mm	P.U.
10	100	18	46	2,0	14,5	2,0	10	10
12	120	21	55	2,2	16,5	2,0	10	10
14	140	21	65	2,5	16,5	2,5	11	10

A2/AISI304

M 8340 /// VINKELBESLAG, HØJGLANSPOLERET

Angles
Winkel

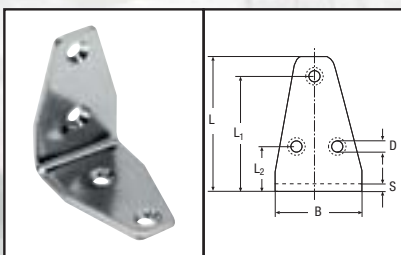


Type	L mm	L1 mm	L2 mm	B mm	S mm	D mm	P.U.
A	31	25	12	12	3	4	10
B	46	38	18	13	3	4	10
C	61	51	21	15	3	4	10

A2/AISI304

M 8341 /// VINKELBESLAG

Angles
Winkel



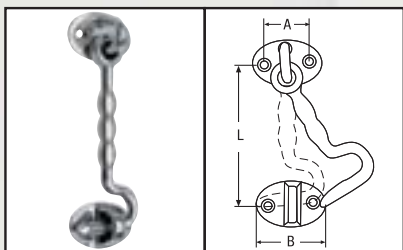
Type	L mm	L1 mm	L2 mm	B mm	S mm	D mm	P.U.
A	41	35	18,0	25	3	5	10
B	56	47,5	18,5	35	3	5	10
C	80	71,0	24,0	50	4	5	10

A2/AISI304



**M 8384 /// DØRKROG,
HØJGLANSPOLERET**

Cabin hook, investment cast, polished
Karabinenhaken, feinguss poliert

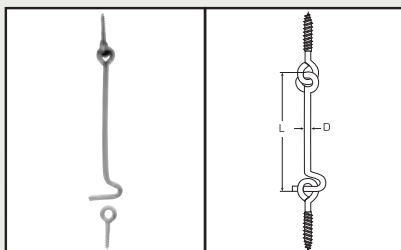


L	A	B	P.U.
mm	mm	mm	
100	24	38	5

A4/AISI316

M 8708 /// STORMKROG, KROG/ØJE

Gate and shutter hook and eye
Sturhaken

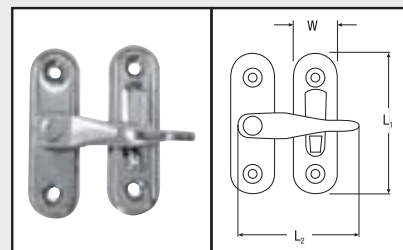


L	D	P.U.
mm	mm	
80	4,0	10
100	4,0	10
120	4,5	10
140	4,5	10

A2/AISI304

M 8181 /// VRIDER

Door latch
Vorreiber, gastantz

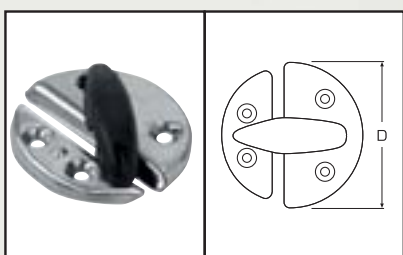


L1	W	L2	P.U.
mm	mm	mm	
63	19	40	10

A2/AISI304

M 8182 /// VRIDER

Door latch
Vorreiber

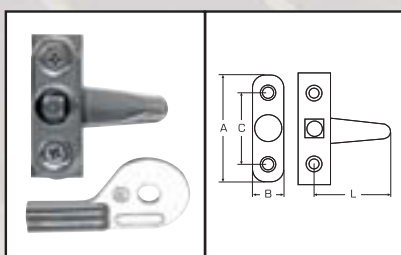


D	P.U.
mm	
60	10

A2/AISI304

M 8081 /// LÅS M/ NØGLE

Bolt lock
Schloss



L	B	H	A	C	P.U.
mm	mm	mm	mm	mm	
38	18	15	50	32	5

A4/AISI316

**M 8061 /// INDBYGNINGSLÅS M/
NØGLE**

Box lock with safeguard key
Kastenschloss mit Sicherungsschlüssel

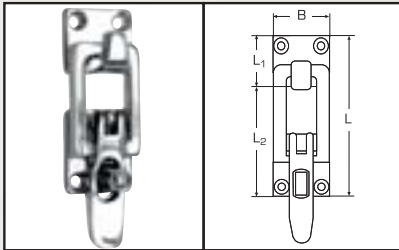


A	B	D
mm	mm	mm
44	55	22

A2/AISI304

M 8518 /// LUKKEBESLAG, HØJGLANSPOLERET

Stainless Steel bailing latch, investment cast, polished
Hebelverschluss, feinguss poliert

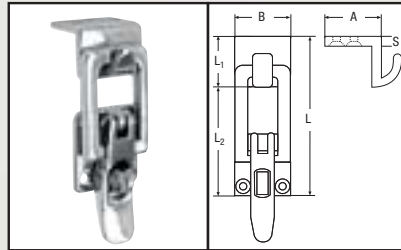


L	B	L1	L2	S	P.U.
mm	mm	mm	mm	mm	
70	28	25	45	3	4

A4/AISI316

M 8519 /// LUKKEBESLAG, HØJGLANSPOLERET

Stainless Steel bailing latch, investment cast, polished
Hebelverschluss, feinguss poliert

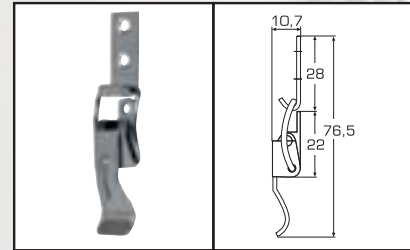


L	B	L1	L2	A	S	P.U.
mm	mm	mm	mm	mm	mm	
62	28	20	42	23	3	4

A4/AISI316

M 8053 A /// LUKKEBESLAG

Stainless Steel bailing latch
Hebelverschluss



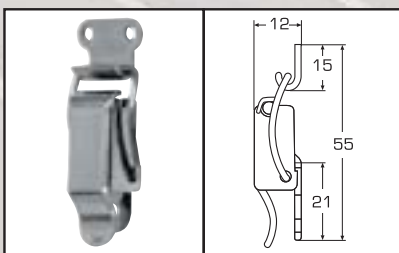
P.U.
4

SWL = 0,4 kN

A2/AISI304

M 8053 B /// LUKKEBESLAG

Stainless Steel bailing latch
Hebelverschluss



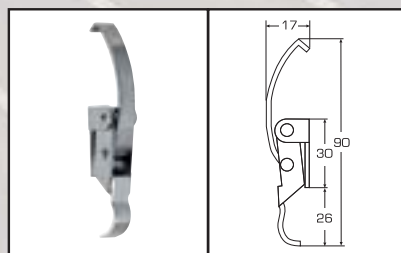
P.U.
4

SWL = 0,5 kN

A2/AISI304

M 8053 C /// LUKKEBESLAG

Stainless Steel bailing latch
Hebelverschluss



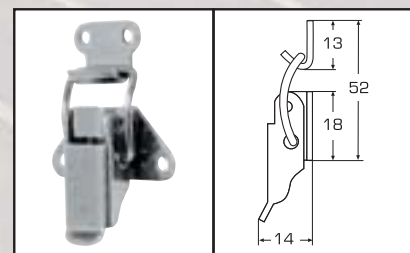
P.U.
4

SWL = 0,5 kN

A2/AISI304

M 8053 D /// LUKKEBESLAG

Stainless Steel bailing latch
Hebelverschluss



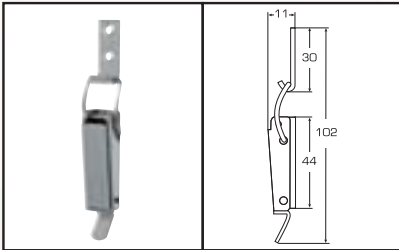
P.U.
4

SWL = 0,55 kN

A2/AISI304

M 8053 F /// LUKKEBESLAG

Stainless Steel bailing latch
Hebelverschluss



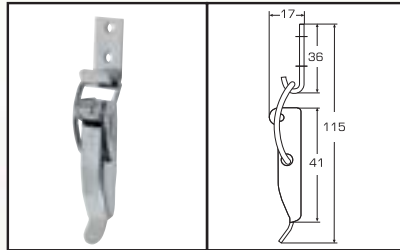
P.U.

SWL = 0,2 kN 4

A2/AISI304

M 8053 G /// LUKKEBESLAG

Stainless Steel bailing latch
Hebelverschluss



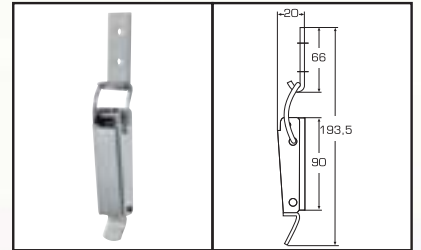
P.U.

SWL = 1,0 kN 4

A2/AISI304

M 8053 H /// LUKKEBESLAG

Stainless Steel bailing latch
Hebelverschluss



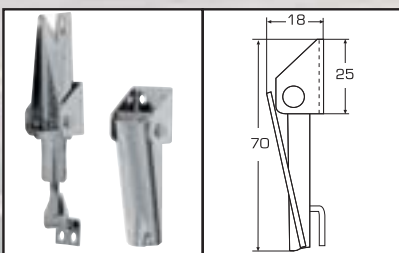
P.U.

SWL = 2,0 kN 4

A2/AISI304

M 8053 I /// LUKKEBESLAG

Stainless Steel bailing latch
Hebelverschluss



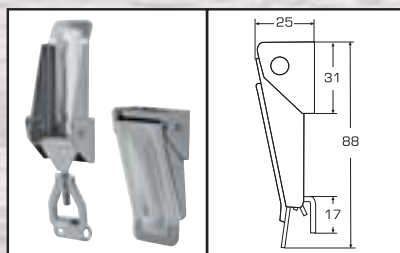
P.U.

SWL = 1,0 kN 4

A2/AISI304

M 8053 L /// LUKKEBESLAG

Stainless Steel bailing latch
lukkebeslag



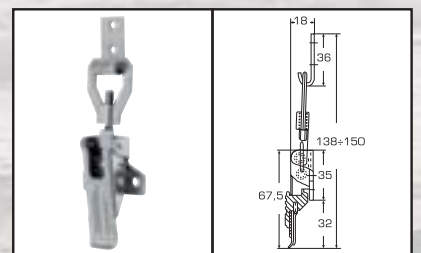
P.U.

SWL = 1,5 kN 4

A2/AISI304

M 8053 M /// LUKKEBESLAG

Stainless Steel bailing latch
Hebelverschluss



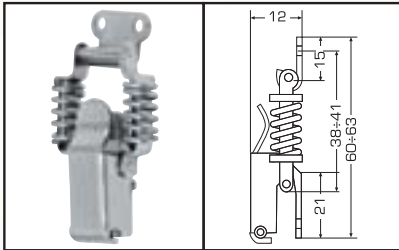
P.U.

SWL = 1,1 kN 4

A2/AISI304

M 8053 N /// LUKKEBESLAG

Stainless Steel bailing latch
Hebelverschluss



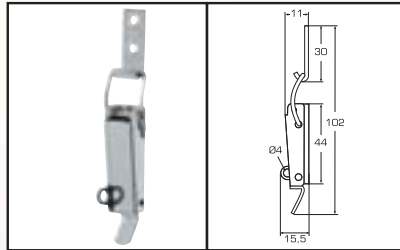
P.U.

SWL = 0,5 kN 4

A2/AISI304

M 8053 O /// LUKKEBESLAG

Stainless Steel bailing latch
Hebelverschluss



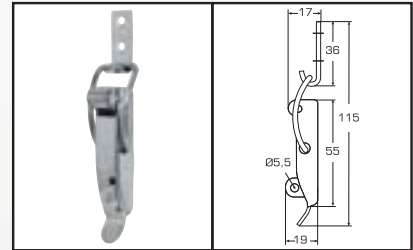
P.U.

SWL = 0,55 kN 4

A2/AISI304

M 8053 P /// LUKKEBESLAG

Stainless Steel bailing latch
Hebelverschluss



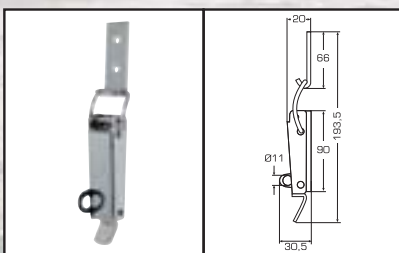
P.U.

SWL = 1,0 kN 4

A2/AISI304

M 8053 Q /// LUKKEBESLAG

Stainless Steel bailing latch
Hebelverschluss



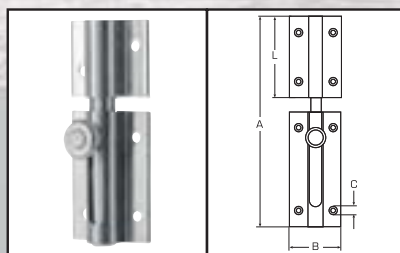
P.U.

SWL = 2,0 kN 4

A2/AISI304

M 8117 /// SKUDRIGEL

Barrel bolt
Bolzenriegel

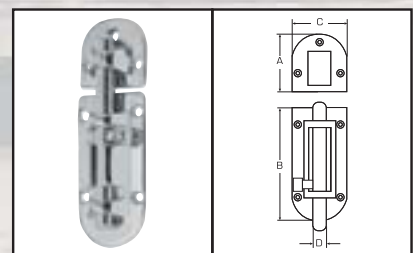


Type	A mm	B mm	L mm	C mm	P.U.
A	80	36	30	4	4
B	120	36	45	4	4

A2/AISI304

M 8333 /// SKUDRIGEL, HØJGLANSPOLERET

Barrel bolt, investment cast
Riegel, feingusspoliert

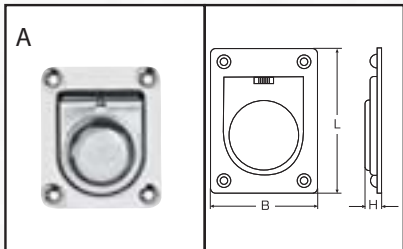


A mm	B mm	C mm	D mm	P.U.
35	75	38	9,5	5

A2/AISI304

M 8118 /// DØRKBESLAG

Flush lift ring, stamped sheet metal
Bodenheber, gestanztes blech

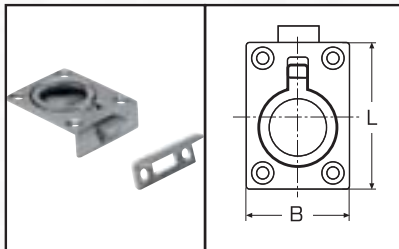


Type	L mm	B mm	H mm	P.U.
A	65	55	11	5
B	57	76	11	5

A2/AISI304

M 8240 /// DØRKBESLAG, HØJGLANSPOLERET

Flush ring catch, investment cast, polished
Bodenheber, feinguss poliert

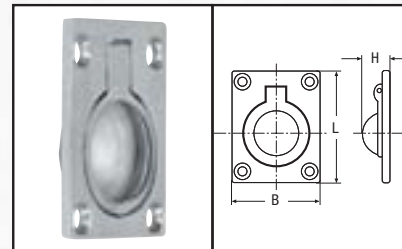


L mm	B mm	P.U.
57	35	5

A4/AISI316

M 8241 /// DØRKBESLAG, HØJGLANSPOLERET

Flush lift ring, investment cast, polished
Bodenheber, feinguss poliert

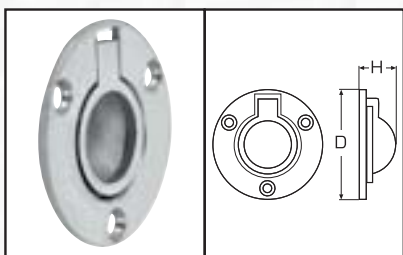


Type	L mm	B mm	H mm	P.U.
A	46	38	12	5

A4/AISI316

M 8441 /// DØRKBESLAG, RUND, HØJGLANSPOLERET

Lifting ring, round base, investment cast, polished
Bodenheber, rund, feinguss poliert

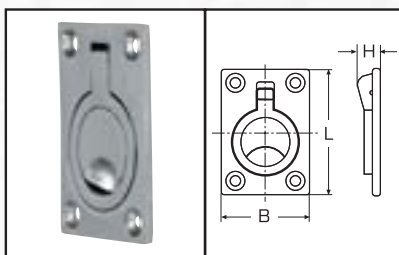


D mm	H mm	P.U.
50	10	5

A4/AISI316

M 8242 /// DØRKBESLAG, HØJGLANSPOLERET

Flush ring catch, investment cast, polished
Bodenheber, feinguss poliert

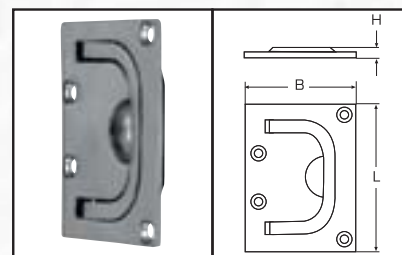


L mm	B mm	H mm	P.U.
63	44	12	5

A4/AISI316

M 8243 /// DØRKBESLAG, HØJGLANSPOLERET

Flush ring catch, investment cast, polished
Bodenheber, feinguss poliert

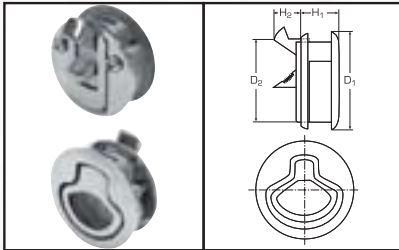


L mm	B mm	H mm	P.U.
76	56	9	5

A4/AISI316

M8006 /// INDBYGNINGSLÅS, RUND, HØJGLANSPOLERET

Latch lock with lifting ring, investment cast, polished
Einbauverschluss, feinguss poliert

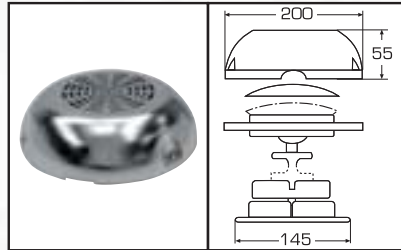


D1	H1	H2	D2	P.U.
mm	mm	mm	mm	
62	19	18	50	5

A4/AISI316

M 8342 /// DÆKSVENTIL

Dome vent. w. Stainless Steel cap, assembly
Deckslüfter mit Edelstahlkappe



Udv. Ø	Åbning	Højde
mm	mm	mm
100	200	55

A2/AISI304

M 8343 /// DÆKSVENTIL

UFO ventilator
Flachlüfter



Udv. Ø	Åbning	Højde
mm	mm	mm
200	100	30

A2/AISI304

M 8057 /// VENTILATIONSRIST

Louvered plates, vents
Kiemenblech

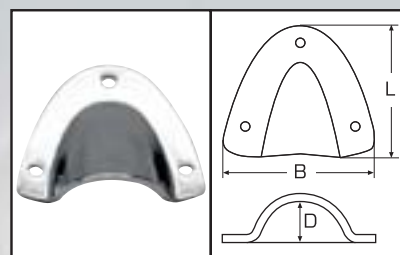


Type	L	B	S	P.U.
	mm	mm	mm	
A	127	66	0,6	5
B	120	120	0,6	5
C	230	115	0,6	5
D	358	184	0,6	5
E	Ø125	-	0,6	5
F	Ø125	-	0,7	5
G	227	126	0,6	5
H	212	57	med rustfri- stålplade	5

A2/AISI304

M 8345 /// VENTIL

Vent plate
Minilenzler

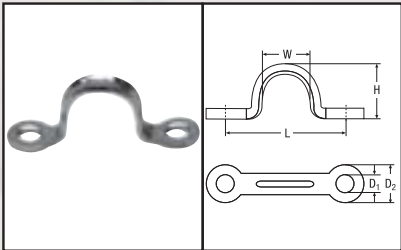


Type	L	B	D	P.U.
	mm	mm	mm	
A	45	43	12	10
B	57	55	16	10

A4/AISI316

M 8127 /// BØJLE, FLAD

Eye strap, stamped
Flachbügel

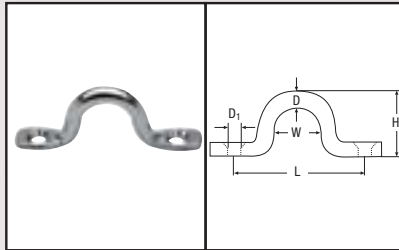


D1	D2	L	W	H	P.U.
mm	mm	mm	mm	mm	
4,2	10	29	13	12	20
5,0	11	35	16	16	20
5,3	12	45	21	21	20

A2/AISI304

M 8226 /// BØJLE

Eye strap
Fenderöse

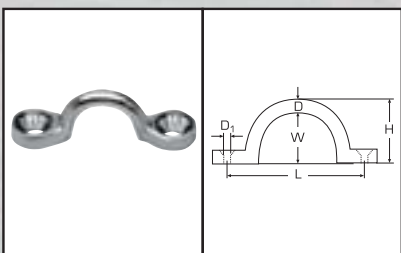


D	L	H	W	D1	P.U.
mm	mm	mm	mm	mm	
5	38	18	16	4,2	10
6	48	22	20	5,2	10
8	49	24	20	5,6	10

A2/AISI304

M 8227 /// BØJLE, HØJGLANSPOLERET

Eye strap, investment cast, polished
Fenderöse,verstärkt, feinguss poliert

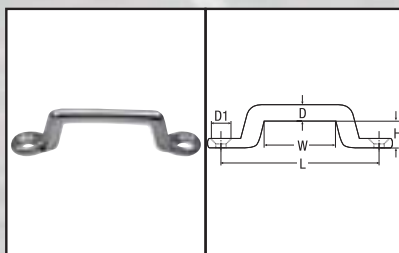


D	L	H	W	D1	P.U.
mm	mm	mm	mm	mm	
5	34	15	10	5,3	10

A4/AISI316

M 8366 /// LASKE, HØJGLANSPOLERET

Belt tie down, polished
Riemenbügel, poliert

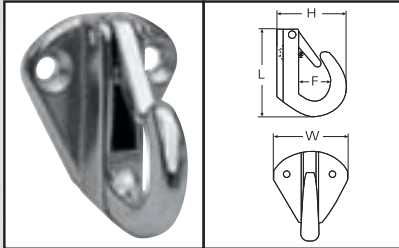


Type	L	W	H	D	D1	P.U.
	mm	mm	mm	mm	mm	
A	52	28	9,5	5	4,5	10
B	62	38	9,5	5	4,5	10

A2/AISI304

M 8375 /// FENDER KROG, HØJGLANSPOLERET

Fender hook, investment cast, polished
Fenderhaken, feinguss poliert

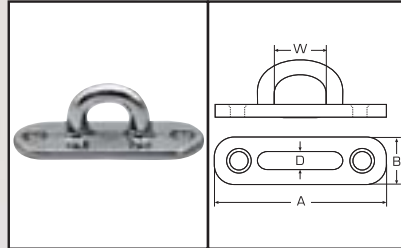


Type	H mm	L mm	W mm	F mm	P.U.
A	24	38	34	8	5
B	34	40	34	14	5

A4/AISI316

M 8224 /// ØJEBESLAG, HØJGLANSPOLERET

Pad eye, oblonge base, investment cast, polished
Augplatte, feinguss poliert

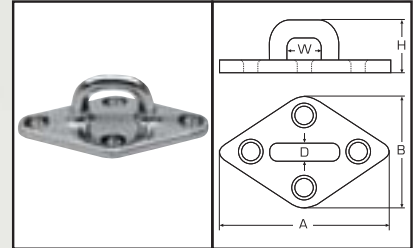


Type	A mm	B mm	W mm	D mm	P.U.
A	75	22	16	7,5	6
B	88	32	19	8,0	6
C	100	36	22	9,0	6

A4/AISI316

M 8223 /// ØJEBESLAG, HØJGLANSPOLERET

Pad eye, oblonge base, investment cast, polished
Augplatte, feinguss poliert

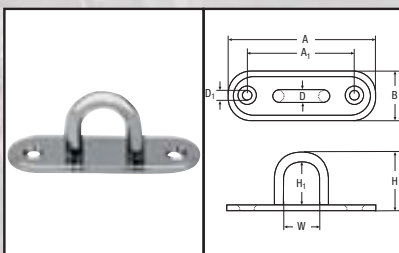


Type	A mm	B mm	W mm	H mm	D mm	P.U.
A	80	50	19	24	7,5	6
B	90	55	22	28	8,0	6
C	100	62	25	34	9,0	6

A4/AISI316

M 8266 /// ØJEBESLAG

Pad eye, stamped and welded
Augplatte, gestanzt und geschweisst

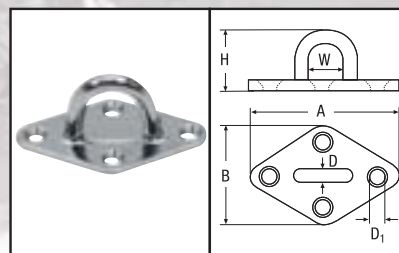


Type	A mm	B mm	D mm	A1 mm	H mm	H1 mm	W mm	D1 mm	P.U.
A	45	15	5	31	20	13	12	4,0	10
B	60	20	6	43	26	19	19	5,0	10
C	80	26	8	56	32	22	22	6,0	10
D	100	36	9	70	38	27	26	6,5	10

A2/AISI304

M 8264 /// ØJEBESLAG

Pad eye, stamped and welded
Augplatte, gestanzt und geschweisst

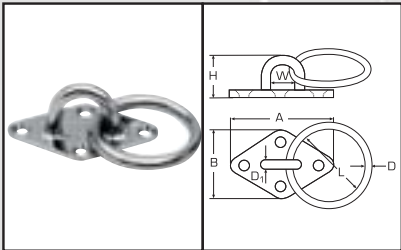


Type	A mm	B mm	W mm	H mm	D mm	D1 mm	P.U.
A	59	37	11	22	5	4,2	5
B	64	40	15	27	6	4,2	5
C	80	50	18	32	8	5,5	5

A2/AISI304

M 8265 /// ØJEBESLAG M/ RING

Pad eye with ring assy., stamped and welded
Augplatte mit Ring, gestanz und geschweisst

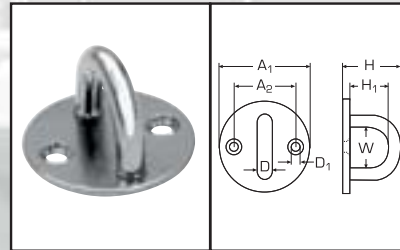


Type	A mm	B mm	H mm	W mm	D mm	D1 mm	L mm	P.U.
A	59	37	22	11	5	4,2	30	5
B	64	40	22	15	6	6,0	35	5
C	80	50	32	18	8	8,0	45	5

A2/AISI304

M 8353 /// ØJEBESLAG, RUND

Eye plate, stamped and welded
Augplatte, rund, gestanz und geschweisst

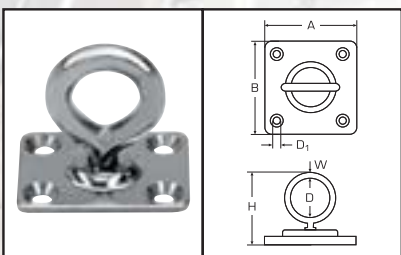


Type	A1 mm	A2 mm	H mm	H1 mm	W mm	D mm	D1 mm	P.U.
A	33	18	19	11	13	5	4,5	10
B	40	22	26	17	16	6	4,5	10
C	50	28	32	21	20	8	4,5	10

A2/AISI304

M 8396 /// ØJEBESLAG M/SVIRVEL

Pad eye, swivel, stamped and welded
Augplatte mit Wirbel, gestanz und geschweisst

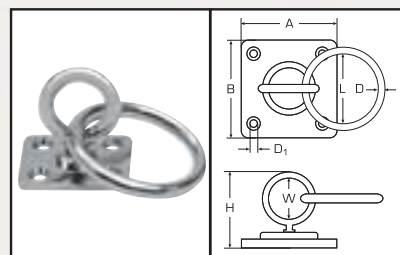


Type	A mm	B mm	H mm	W mm	D mm	D1 mm	P.U.
A	35	35	35	15	5	4,2	5
B	40	40	40	18	6	5,2	5
C	50	50	45	19	8	5,2	5

A2/AISI304

M 8397 /// ØJEBESLAG M/ RING

Pad eye, swivel, w. ring assy., stamped and welded
Augplatte mit Wirbel und Ring, gestanz und geschweisst

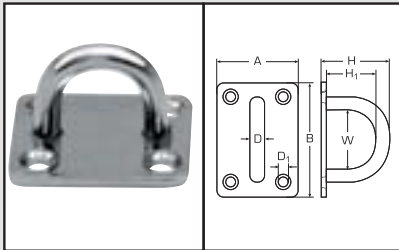


Type	A mm	B mm	H mm	W mm	D mm	D1 mm	L mm	P.U.
A	35	35	35	15	5	4,2	30	5
B	40	40	40	18	6	5,2	40	5
C	50	50	45	19	8	5,2	50	5

A2/AISI304

M 8225 /// ØJEBESLAG

Pad eye, stamped and welded
Augplatte, gestanzt und geschweisst

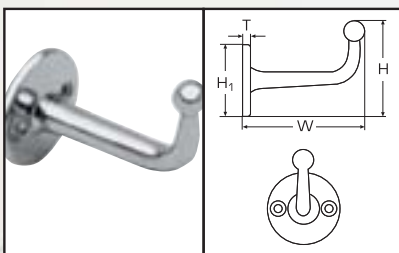


Type	A mm	B mm	H mm	H1 mm	W mm	D mm	D1 mm	P.U.
A	35	30	19	12	14	5	4,2	10
B	40	35	26	17	18	6	4,2	10
C	50	40	33	22	20	8	5,2	10

A2/AISI304

M8361///KNAG,HØJGLANS-POLERET

Coat hook, investment cast, polished
Kleiderhaken, feinguss poliert

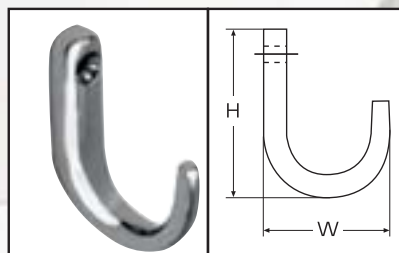


Type	W mm	H mm	H1 mm	T mm	P.U.
A	47	37	28	3,5	5
B	68	45	36	5,0	5

A2/AISI304

M8370///KNAG,HØJGLANS-POLERET

Coat hook, investment cast, polished
Kleiderhaken, feinguss poliert

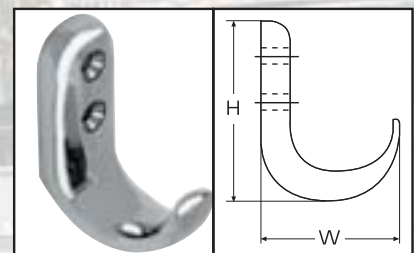


H mm	W mm	P.U.
39	30	5

A2/AISI304

M8399///KNAG,HØJGLANS-POLERET

Coat hook, investment cast, polished
Kleiderhaken, feinguss poliert

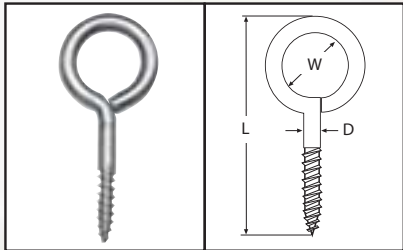


H mm	W mm	P.U.
40	31	5

A2/AISI304

M 8705 /// ØJESKRUE

Eye screw
Ösenskrue

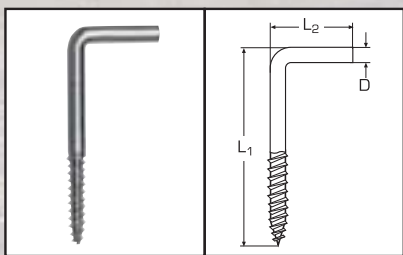


D	L	W	P.U.
mm	mm	mm	
3,3	16	8	50
3,7	20	10	50
4,0	25	12	50
4,4	30	14	50

A2/AISI304

M 8707 /// VINKELKROG

Square hooks for wood
Hakenskrue

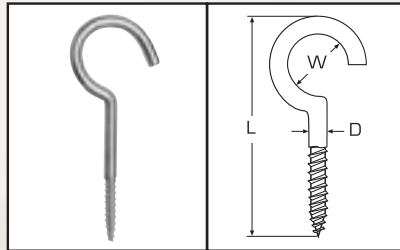


D	L1	L2	P.U.
mm	mm	mm	
3,0	30	10	50
3,5	40	10	50
4,0	45	15	50
4,5	50	20	50
5,0	60	20	50

A2/AISI304

M 8706 /// KROG, BØJET

Cup hook, plain
Schraubhaken, gebogen

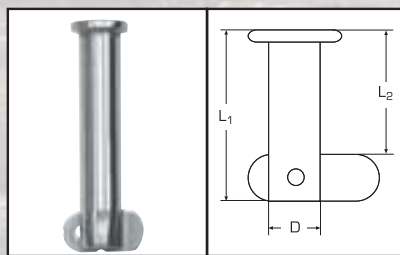


D	L	W	P.U.
mm	mm	mm	
3,3	40	14	50
3,5	50	17	50
3,5	60	16	50
4,4	50	16	50
4,4	65	22	50
5,2	80	26	50
6,0	100	26	50

A2/AISI304

M 8356 /// SPLITBOLT

Safety pin
Klappbolzen

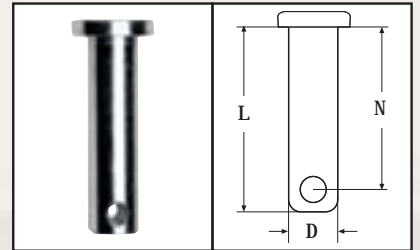


D	L1	L2	P.U.
mm	mm	mm	
6	20	15	5
6	26	20	5
6	31	25	5
6	56	50	5
6	65	60	5
8	28	20	5
8	34	25	5
8	38	30	5
8	43	35	5
10	35	25	5
10	45	35	5
10	55	45	5

A2/AISI304

M 8144 /// SPLITBOLT

Clevis pin
Steckbolzen

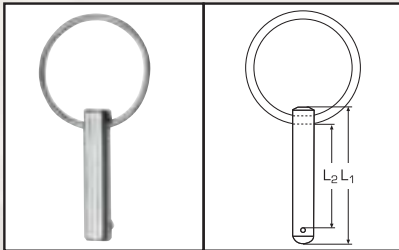


Type	D	L	N	P.U.
	mm	mm	mm	
A	4,00	14,0	11,0	5
B	4,00	19,0	16,0	5
C	5,00	15,0	11,0	5
D	5,00	18,0	14,0	5
E	5,00	21,0	17,0	5
F	6,00	15,0	11,0	5
G	6,00	20,0	16,0	5
H	6,00	25,0	21,0	5
I	6,00	29,0	25,0	5
J	6,00	36,0	32,0	5
K	6,00	45,0	41,0	5
N	8,00	21,0	17,0	5
O	8,00	24,0	20,0	5
P	8,00	27,0	23,0	5
Q	8,00	32,0	28,0	5
R	9,50	26,0	22,0	5
S	9,50	30,0	26,0	5
T	10,00	30,0	26,0	5
U	11,00	30,0	25,0	5
V	12,00	30,0	26,0	5
W	15,00	41,0	36,0	5

A4/AISI316

M8374///SPLITBOLTM/KUGLEOG RING

Fast pin with ring
steckbolzen mit kugelsicherung und ring

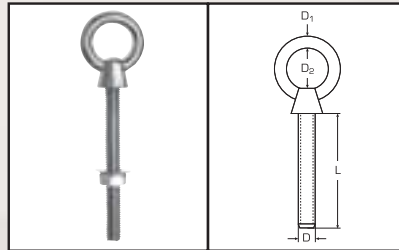


D	L1	L2	P.U.
mm	mm	mm	
5	25	17	10
6	25	17	10
8	25	17	10
8	38	26	10

A2/AISI304

M 8267 /// ØJEBOLT

Eye bolt
Augbolzen

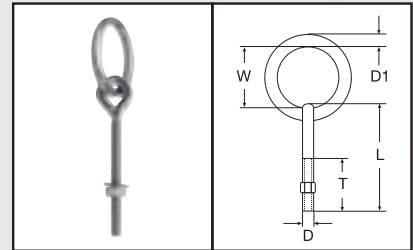


D	L	D1	D2	P.U.
mm	mm	mm	mm	
M 6	40	5	15	10
M 6	60	5	15	10
M 6	80	5	15	10
M 8	80	6	20	10
M 8	100	6	20	10
M 10	100	8	25	10
M 12	120	10	30	10

A4/AISI316

M 8228 /// ØJEBOLT M/ RING

Eye bolt with ring, assembly
Augbolzen mit Ring

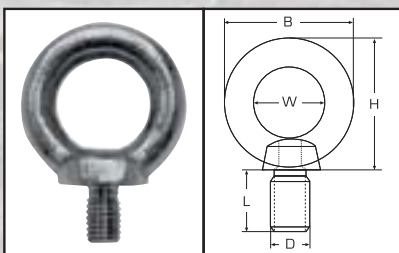


D	D1	L	T	W	P.U.
mm	mm	mm	mm	mm	
M 6	6	90	55	35	10
M 8	8	100	60	45	10
M 10	10	130	80	50	10
M 12	12	150	90	60	10

A4/AISI316

DIN 580 /// RINGSKRUE

Eye bolt, forged or casted
Ringskrue, geschmiedet oder gegossen

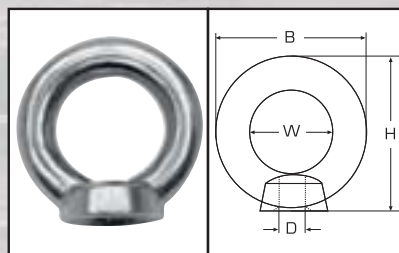


D	L	B	H	W	P.U.
mm	mm	mm	mm	mm	
M 8	13,0	36	36	20	25
M 10	17,0	45	45	25	25
M 12	20,5	54	53	30	25
M 16	27,0	63	62	35	10
M 20	30,0	72	71	40	10
M 24	36,0	90	90	50	10
M 30	45,0	109	108	65	10

A4/AISI316
A2/AISI304

DIN 582 /// RINGMØTRIK

Eye nut, forged or casted
Ringmutter, geschmiedet eller gegossen

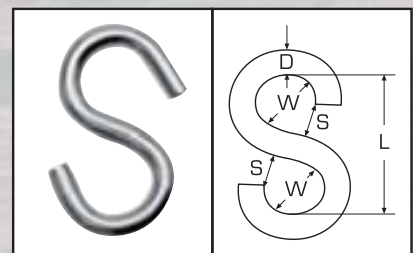


D	H	B	W	P.U.
mm	mm	mm	mm	
M 8	36	36	20	25
M 10	45	45	25	25
M 12	54	53	30	25
M 16	63	62	35	10
M 20	72	71	40	10
M 24	90	90	50	10
M 30	109	108	65	10

A4/AISI316
A2/AISI304

M 8160 /// "S"-KROG, POLERET

"S"- hook, polished
S-Haken, poliert

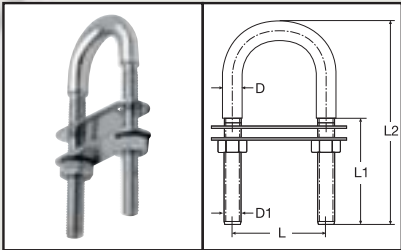


D	L	W	S	P.U.
mm	mm	mm	mm	
3	24	9	4	50
4	32	12	6	50
5	40	15	7	20
6	48	17	8	20
8	64	24	12	10

Leveres også som asymmetrisk
A4/AISI316

M 8230 /// "U"-BOLT

"U"-bolt
U-Bolzen, geschmiedet oder gegossen

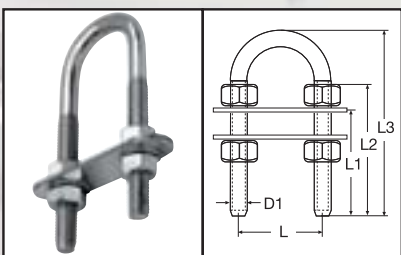


D1	L1	L2	D	L	P.U.
mm	mm	mm	mm	mm	
M 4	30	62	5,0	30	10
M 5	48	78	6,0	36	10
M 6	42	80	8,0	36	10
M 8	40	80	10,0	35	10
M 8	52	100	10,0	45	10
M 10	35	90	12,0	50	5
M 10	55	110	12,0	50	5
M 10	80	135	12,0	50	5
M 12	65	130	14,0	60	5
M 12	85	150	14,0	60	5

A4/AISI316

M 8231 /// "U"-BOLT

"U"-bolt
U-Bolzen

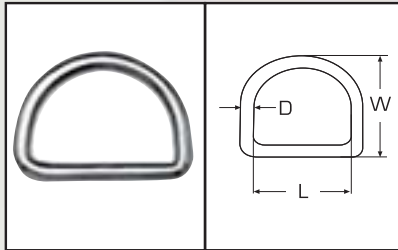


D1	L1	L2	L3	L
mm	mm	mm	mm	mm
M12	70	85	130	53

A4/AISI316

M 8376 /// "D"- RING,

"D"- ring, welded, polished
D-Ring, geschweisst, poliert

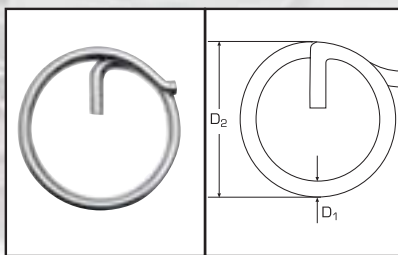


D	L	W	P.U.
mm	mm	mm	
3	15	12	10
3	20	17	10
4	20	17	10
4	25	22	10
4	30	27	10
5	25	22	10
5	30	27	10
6	30	27	10
6	40	37	10
6	50	47	10
8	50	47	10

A4/AISI316

M 8383 /// RINGSPLIT

Cotter rings
Ringsplinte

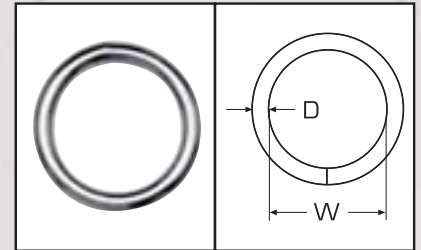


D1	D2	P.U.
mm	mm	
1,00	11	100
1,25	15	100
1,50	19	100
2,00	23	100

A4/AISI316

M 8229 /// RING,

Ring, welded, polished
Ring, geschweisst, poliert

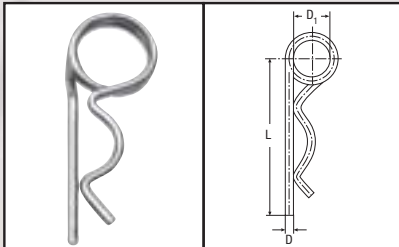


D	W	P.U.
mm	mm	
3	20	10
3	30	10
4	25	10
4	30	10
4	35	10
4	40	10
5	30	10
5	40	10
6	35	10
6	40	10
6	45	10
8	40	10
8	50	10
10	50	10
10	60	10
12	70	10

A4/AISI316

M 8378 /// FJEDERSPLIT LIG DIN 11024

Spring cotter pin sim. DIN 11024
Federstecker ähnlich DIN 11024

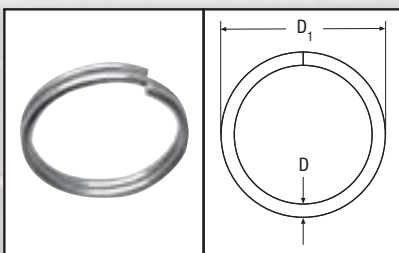


D	D1	L	P.U.
mm	mm	mm	
2,5	20	42	20
3,2	20	48	20
4,0	20	64	20
5,0	25	80	20
6,3	25	97	10
7,0	30	125	10
8,0	30	150	10

A2/AISI304

M 8155 ///SIKRINGSRING

Safety ring
Sicherungsring mit 2 drehungen

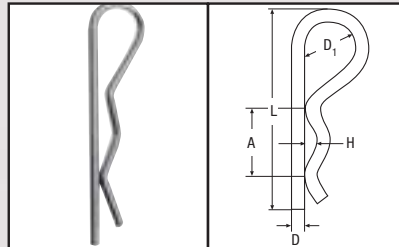


D	D1	P.U.
mm	mm	
1,5	18	50
1,5	22	50
1,5	26	50
1,5	30	50

A4/AISI316

M 8377 /// FJEDERSPLIT

Beta pins
Federstecker

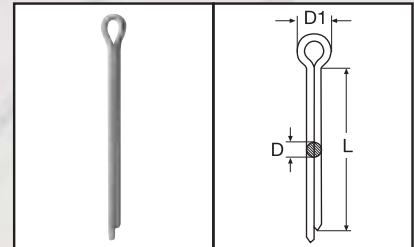


D	L	D1	A	H	P.U.
mm	mm	mm	mm	mm	
2,0	47	12	13	3	50
2,5	64	16	23	5	50
3,0	68	20	24	6	50
4,0	84	22	27	7	20
5,0	97	24	35	7	20
6,0	108	24	39	7	10

A2/AISI304

DIN 94 /// SPLIT

Cotter pins
Splinte

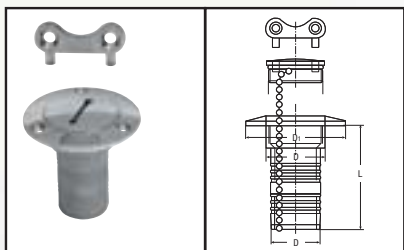


D	L	D1	P.U.
mm	mm	mm	
1,6	10	2,4	500
1,6	16	2,4	500
1,6	20	2,4	500
2,0	12	3,2	500
2,0	16	3,2	500
2,0	20	3,2	500
2,0	25	3,2	500
2,5	22	4,0	500
2,5	25	4,0	500
2,5	32	4,0	500
2,5	40	4,0	500
3,2	25	5,1	500
3,2	32	5,1	500
3,2	40	5,1	500
4,0	40	6,5	200
4,0	50	6,5	200

A4/AISI316

M 8111 /// PÅFYLDNINGSSTUDS, HØJGLANSPOLERET

Deck filler, investment cast, polished
Tankfüllstutzen, feinguss poliert

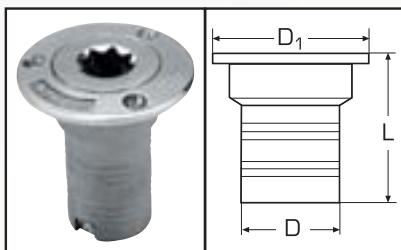


Type	D mm	L mm	D1 mm	
Waste	38	78	75	ingen kæde
Diesel	38	78	75	m/ kæde
Water	38	78	75	m/ kæde
Diesel	51	79	87	m/ kæde
Water	51	79	87	m/ kæde

A4/AISI316

M 8109 /// PÅFYLDNINGSSTUDS FOR SPILHÅNDTAG, HØJGLANSPOLERET

Deck filler, for winch handle, investment cast, polished
Tankfüllstutzen für Winskurbel, feinguss poliert

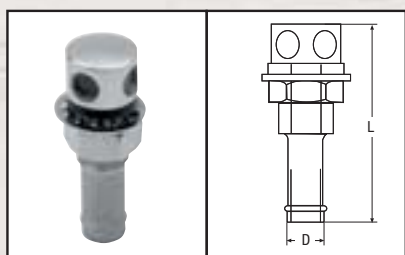


Type	D mm	L mm	D1 mm
Waste	38	83	76
Fuel	38	83	76
Water	38	83	76

A4/AISI316

M 8286 /// TANKUDLUFTER

Tank vent
Tankenlüftung

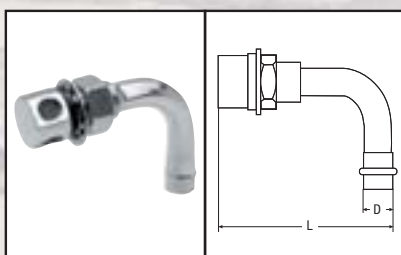


Type	Gevind Ø mm	D mm	D inch	L mm
A	M 19	16	5/16"	75
B	M 27	25	1"	89

A4/AISI316

M 8287 /// TANKUDLUFTER 90°

Tank vent, 90°
Tankenlüftung 90°

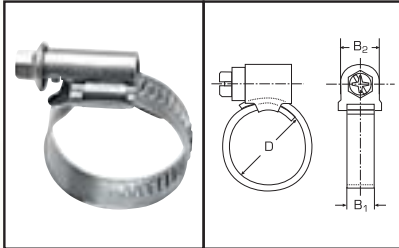


Type	Gevind Ø mm	D mm	D inch	L mm
M 19	M 19	16	5/16"	88

A4/AISI316

DIN 3017 /// SPÆNDEBÅND

Hose clamps
Schlauchschnellen mit Schneckenantriebe



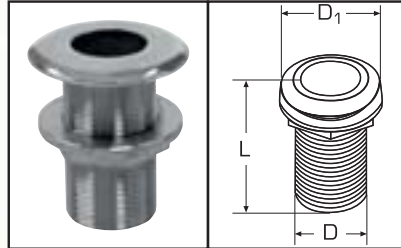
B1	B2	D	P.U.
mm	mm	mm	

9	14	8-16	100
9	14	12-20	100
9	14	16-25	100
9	14	20-32	100
9	14	25-40	100
9	14	32-50	50
9	14	40-60	50
9	14	50-70	50
13	20	16-25	50
13	20	20-32	50
13	20	25-40	50
13	20	32-50	50
13	20	40-60	25
13	20	50-70	25
13	20	60-80	25
13	20	70-90	25
13	20	80-100	25

A4/AISI316

M 8351 / SKROGGENNEMFØRING, HØJGLANSPOLERET

Thruhull mushroom head, threaded, invest. cast, pol.
Bordwanddurchlass, feinguss poliert



D	L	D1
mm	mm	mm

1/2"	65	40
3/4"	71	48
1"	78	54
1 1/4"	84	70
1 1/2"	85	71

A4/AISI316

M 8350 /// KUGLEVENTIL M/LÅS

Ball valve with pipethread, padlock not included
Kugleventil (2TLG., it sikkerung, ohne Schloss)



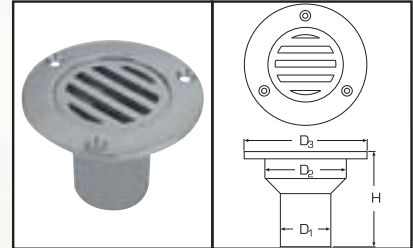
Gevind	Arbejds-tryk
--------	--------------

3/8"	1000 psi
1/2"	1000 psi
3/4"	1000 psi
1"	1000 psi
1 1/4"	1000 psi
1 1/2"	1000 psi

A4/AISI316

M 8452 /// COCKPITLÆNSER, HØJGLANSPOLERET

Cockpit drain, investment cast, polished
Cockpitlænser, feinguss poliert



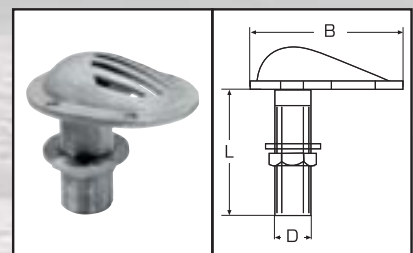
D1	D2	D3	H
mm	mm	mm	mm

37	58	82	60
----	----	----	----

A4/AISI316

M 8352 /// VANDINDTAG

Intake strainer, threaded
Wassereinlass



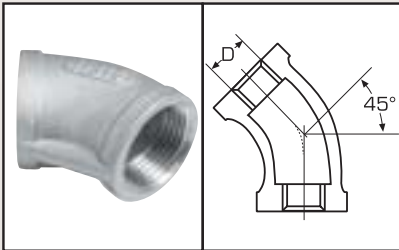
D	L	B
mm	mm	mm

1/2"	72	90
3/4"	80	104
1"	77	107
1 1/4"	79	118
1 1/2"	80	132

A4/AISI316

WS 9603 /// VINKEL 45°

Elbow internal thread 45° I/I - thread
Winkel 45° I/I- Gewinde



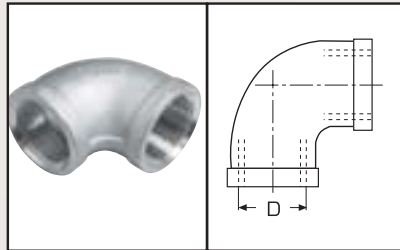
D
Gevind

- 1/4"
- 3/8"
- 1/2"
- 3/4"
- 1"
- 1 1/4"
- 1 1/2"
- 2"

A4/AISI316

WS 9601 /// VINKEL 90°

Elbow thread 90° I/I - thread
Winkel 90° I/I- Gewinde



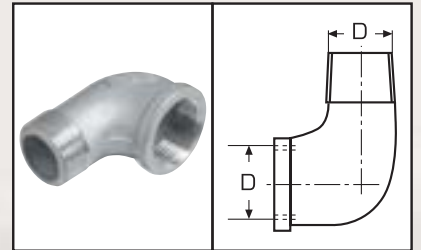
D
Gevind

- 1/4"
- 3/8"
- 1/2"
- 3/4"
- 1"
- 1 1/4"
- 1 1/2"
- 2"

A4/AISI316

WS 9604 /// VINKEL 90°

Elbow thread 90° I/A - thread
Winkel 90° I/A- Gewinde



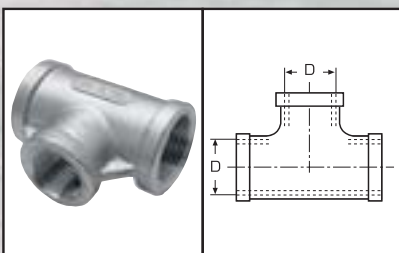
D
Gevind

- 1/4"
- 3/8"
- 1/2"
- 3/4"
- 1"
- 1 1/4"
- 1 1/2"
- 2"

A4/AISI316

WS 9607 /// "T"-STYKKE

"T" - internal thread
"T"-Stück, I.Gewinde



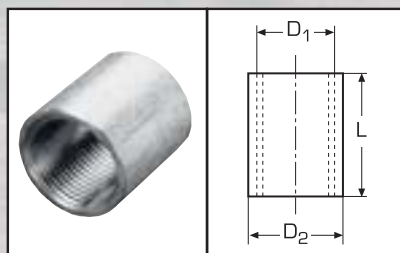
D
Gevind

- 1/4"
- 3/8"
- 1/2"
- 3/4"
- 1"
- 1 1/4"
- 1 1/2"
- 2"

A4/AISI316

DIN 2986 G /// HEL MUFFE

Full socket
Ganze Muffe



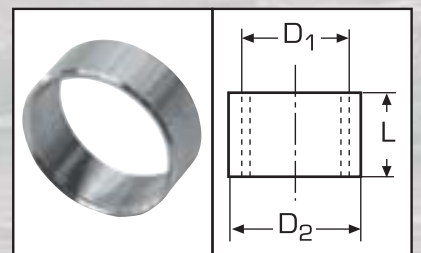
D D2 L
Gevind mm mm

- | | | |
|--------|------|----|
| 1/4" | 17,0 | 25 |
| 3/8" | 21,3 | 26 |
| 1/2" | 26,4 | 34 |
| 3/4" | 31,8 | 36 |
| 1" | 39,5 | 43 |
| 1 1/4" | 48,3 | 48 |
| 1 1/2" | 54,5 | 48 |
| 2" | 66,3 | 56 |

A4/AISI316

DIN 2986 H /// HALV MUFFE

Half socket
Halbe Muffe



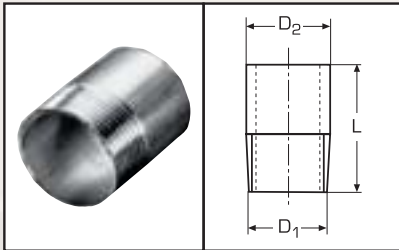
D D2 L
Gevind mm mm

- | | | |
|--------|------|----|
| 1/4" | 17,0 | 11 |
| 3/8" | 21,3 | 12 |
| 1/2" | 26,4 | 14 |
| 3/4" | 31,8 | 17 |
| 1" | 39,5 | 19 |
| 1 1/4" | 48,3 | 22 |
| 1 1/2" | 54,5 | 22 |
| 2" | 66,3 | 26 |

A4/AISI316

DIN 2982 A /// SVEJSENIPEL

Weld nipple
Anschweissnippel

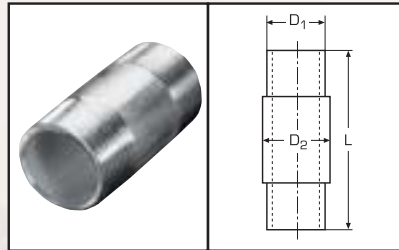


D	D2	L
Gevind	mm	mm
1/4"	13,5	30
3/8"	17,2	30
1/2"	21,3	35
3/4"	26,9	40
1"	33,7	40
1 1/4"	42,4	55
1 1/2"	48,3	50
2"	60,3	50

A4/AISI316

DIN2982R///DOBBELTRØR-NIPPEL

Double nipple
Rohrdoppelnippel

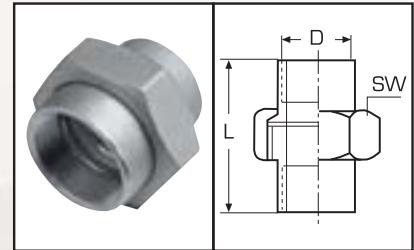


D	D2	L
Gevind	mm	mm
1/4"	13,5	30
3/8"	17,2	40
1/2"	21,3	60
3/4"	26,9	60
1"	33,7	60
1 1/4"	42,4	80
1 1/2"	48,3	80
2"	60,3	100

A4/AISI316

WS9611///FORSKRUNINGM/FULD GEVIND

Union, flat sealing, internal/internal - thread
Verschraubung, flachdichtend, I/I-Gewinde

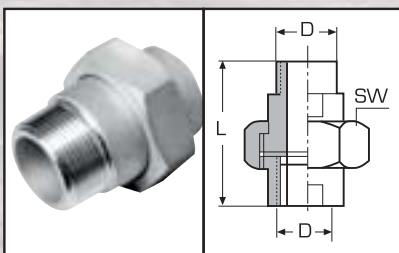


D	L	SW
Gevind	mm	mm
1/4"	45	35
3/8"	45	38
1/2"	43	42
3/4"	46	49
1"	51	60
1 1/4"	56	70
1 1/2"	59	77
2"	67	91

A4/AISI316

WS 9611 A /// FORSKRUNING M/ DELGEVIND

Union, flat sealing, internal/external - thread
Verschraubung, flachdichtend, I/A-Gewinde

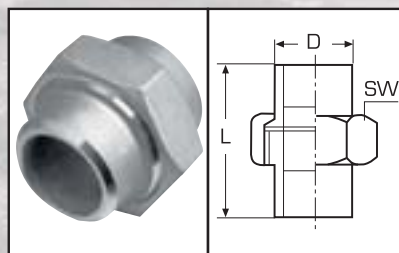


D	L	SW
Gevind	mm	mm
1/4"	54	35
3/8"	57	40
1/2"	55	42
3/4"	62	49
1"	69	60
1 1/4"	78	70
1 1/2"	84	76
2"	89	91

A4/AISI316

WS 9611 S /// FORSKRUNING M/ 2 SVEJSENDER

Union, flat sealing with welding ends
Verschraubung, flachdicht, beids. schweissende

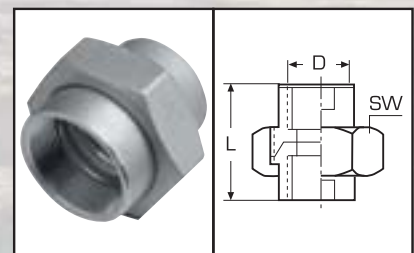


D	L	SW
Gevind	mm	mm
1/4"	39	35
3/8"	45	38
1/2"	43	42
3/4"	48	49
1"	50	60
1 1/4"	53	70
1 1/2"	70	77
2"	75	91

A4/AISI316

WS9612///FORSKRUNINGKONISKM/ FULD GEVIND

Union, flat sealing, internal/internal - thread
Verschraubung, konisdicht, I/I-Gewinde

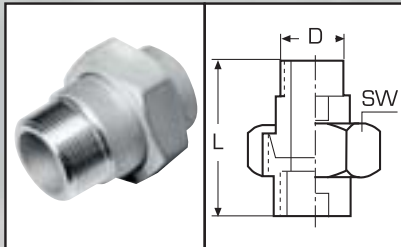


D	L	SW
Gevind	mm	mm
1/4"	45	35
3/8"	45	38
1"	51	60
1 1/4"	56	70
1 1/2"	59	77
2"	67	91

A4/AISI316

WS 9612 A /// FORSKRUNING KONISK M/ DEL GEVIND

Union, conical sealing internal/external-thread
Verschraubung konischdicht. I/A-Gewinde

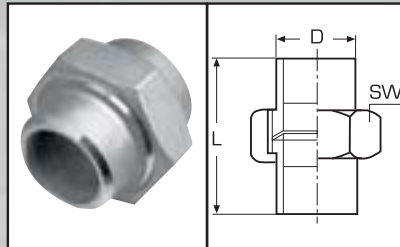


D	L	SW
Gevind mm	mm	mm
1/4"	54	35
3/8"	57	40
1/2"	55	42
3/4"	62	49
1"	69	60
1 1/4"	78	70
1 1/2"	84	40
2"	89	91

A4/AISI316

WS9612S///FORSKRUNINGKONISKM/ 2 SVEJSEENDER

Union, conical sealing with welding ends
Verschraubung konischdicht. Beids. schweis-
sende

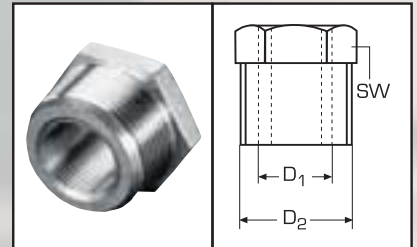


D	L	SW
Gevind mm	mm	mm
1/4"	45	35
3/8"	45	38
1/2"	43	42
3/4"	46	49
1"	51	60
1 1/4"	56	70
1 1/2"	59	77

A4/AISI316

WS 9625 /// REDUCERSTYKKE

Reducer/adapter, internal/external - thread
6-kant Reduzierstück I/A-Gewinde

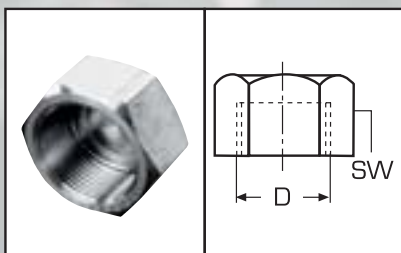


D2	D1	SW
mm	Gevind mm	mm
3/8"	1/4"	24
1/2"	1/4"	26
1/2"	3/8"	26
3/4"	3/8"	32
3/4"	1/2"	32
1"	1/2"	37
1"	3/4"	37
1 1/4"	3/4"	47
1 1/4"	1"	47
1 1/2"	1"	54
1 1/2"	1 1/4"	54
2"	1 1/4"	63
2"	1 1/2"	63

A4/AISI316

WS 9626 /// OMLØBER 6-KT.

Hexagon screw cap
6-Kant Kappe

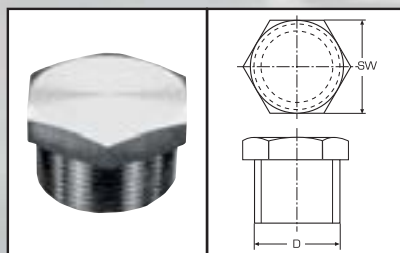


D	SW
Gevind mm	mm
1/4"	18
3/8"	21
1/2"	27
3/4"	32
1"	39
1 1/4"	49
1 1/2"	55
2"	68

A4/AISI316

WS 9630 /// ENDEMUFFE

Hexagon head plug
6-Kant-Stopfen, konisches Gewinde

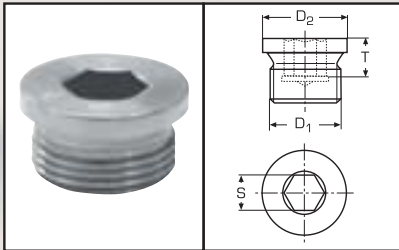


D	SW
Gevind mm	mm
1/4"	17
3/8"	19
1/2"	23
3/4"	29
1"	36
1 1/4"	49
1 1/2"	51
2"	63

A4/AISI316

DIN 908 /// RØRPROP M/ INDV. 6-KT.

Hexagon socket head screw plug with thread
Verschlusschraube mit Bund, innensechskant

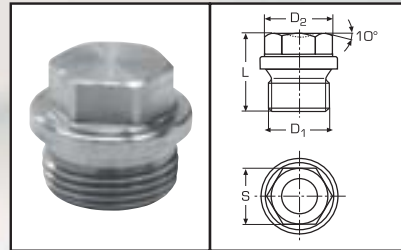


D1 Gevind	D2 mm	S mm	T mm
G 1/8" A	14	5	5,0
G 1/4" A	18	6	7,0
G 3/8" A	22	8	7,5
G 1/2" A	26	10	7,5
G 3/4" A	32	12	9,0
G 1" A	39	17	9,0
G 1 1/8" A	49	22	10,5
G 1 1/4" A	55	24	10,5
G 1 1/2" A	68	32	14,0
G 2" A	14	5	5,0
M 10 x 1	17	6	7,0
M 12 x 1,5	19	6	7,0
M 14 x 1,5	21	8	7,5
M 16 x 1,5	23	8	7,5
M 18 x 1,5	25	10	7,5
M 20 x 1,5	29	10	7,5
M 22 x 1,5	31	12	7,5
M 24 x 1,5	32	12	9,0
M 26 x 1,5	36	12	9,0
M 27 x 2	36	17	9,0
M 30 x 1,5	36	17	9,0
M 30 x 2	12	17	9,0

A4/AISI316

DIN 910 /// RØRPROP M/ UDV. 6-KT.

Hexagon head screw plug, cylindrical thread
Verschlusschrauben mit Bund, Zyl. Gewinde

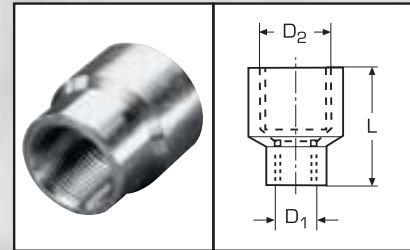


D1 Gevind	D2 mm	L mm	S mm
G 1/8" A	14	17	10
G 1/4" A	18	21	13
G 3/8" A	22	21	17
G 1/2" A	26	26	19
G 3/4" A	32	30	24
G 1" A	39	32	27
G 1 1/8" A	44	32	27
G 1 1/4" A	49	33	30
G 1 1/2" A	55	33	30
G 2" A	62	40	36
M 10 x 1	68	40	36
M 12 x 1,5	14	17	10
M 14 x 1,5	17	21	13
M 16 x 1,5	19	21	13
M 18 x 1,5	21	21	17
M 20 x 1,5	23	24	17
M 22 x 1,5	25	26	19
M 24 x 1,5	27	26	19
M 26 x 1,5	29	27	22
M 27 x 2	31	30	24
M 30 x 1,5	32	30	24
M 30 x 2	36	30	24

A4/AISI316

WS9635///REDUCERINGS-MUFFE

Reducing coupling
Reducciones
Réducteur femelle/femelle

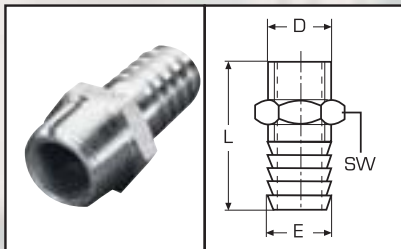


D1 Gevind	D2 mm	L mm
1/4"	1/2"	34
3/8"	1/2"	38
3/8"	3/4"	38
1/2"	3/4"	45
3/4"	1"	50
1/2"	1"	45
3/4"	1 1/4"	50
1"	1 1/4"	50
1"	1 1/2"	56
1 1/4"	1 1/2"	56

A4/AISI316

WS 9637 /// NIPPEL 6-KT.

Hose connection with outside thread
6-Kant-Sauchaunippel

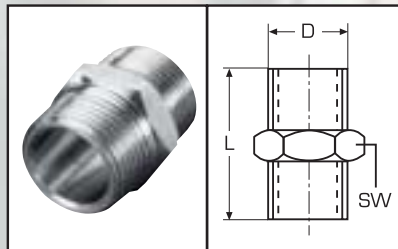


D	E	L	SW
Gevind mm	mm	mm	mm
1/4"	9	48	15
3/8"	11	53	19
1/2"	14	65	23
3/4"	20	70	29
1"	26	75	38
1 1/4"	33	80	46
1 1/2"	39	95	50
2"	51	105	60

A4/AISI316

WS 9640 /// DOBBELT NIPPEL 6-KT.

Double pipe nipple with hexagon drive
6-Kant-Doppelnippel

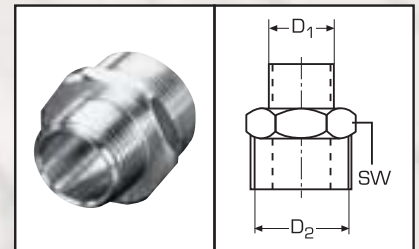


D	L	SW
Gevind mm	mm	mm
1/4"	33	15
3/8"	35	20
1/2"	42	26
3/4"	49	31
1"	50	36
1 1/4"	57	45
1 1/2"	58	51
2"	64	63

A4/AISI316

WS 9641 /// DOBBELT REDUCERINGSNIPPEL 6-KT.

Double pipe nipple with hexagon drive
6-Kant-Reducer-Doppelnippel

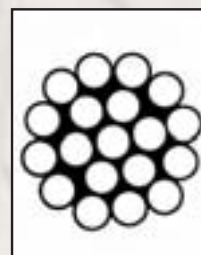


D2	D1	SW
mm	inch	mm
3/8"	1/4"	40
1/2"	1/4"	34
1/2"	3/8"	34
3/4"	3/8"	40
3/4"	1/2"	40
1"	1/2"	43
1"	3/4"	43
1 1/4"	3/4"	53
1 1/4"	1"	53
1 1/2"	1"	55
1 1/2"	1 1/4"	55

A4/AISI316

M 8035 /// STÅLWIRE 1 X 19, DIN 3053

Wire rope 1 x 19
Drahtseil 1 x 19




D	Gns.	Min.	Vægt	P.U.	P.U.	P.U.
ømm	BL kN	BL kN	kg/m	m	m	m
1,0	0,94	0,83	0,0025	250	500	1.000
1,5	2,11	1,86	0,012	250	500	1.000
2,0	3,75	3,30	0,020	250	500	
2,5	5,86	5,15	0,031	250	500	
3,0	8,43	7,42	0,045	250	500	1.000
4,0	15,00	13,20	0,080	250	500	
5,0	23,40	20,60	0,124	250	500	
6,0	33,70	29,70	0,178	100	250	
8,0	60,00	52,80	0,317	100		
10,0	93,70	82,50	0,495	100	250	500
12,0	135,00	119,00	0,713	100		

A4/AISI316

M 8036 /// STÅLWIRE 7 X 19, HØJFLEKSIBEL, DIN 3060

Wire rope 7 x 19
Drahtseil 7 x 19, hochflexibel, DIN 3060

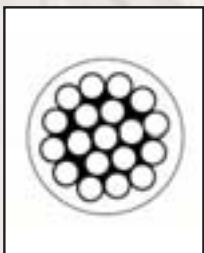


D ømm	Gns. BL kN	Min. BL kN	Vægt kg/m	P.U. m	P.U. m	P.U. m	P.U. m
1,5	1,46	1,17	0,008		250	500	1.000
2,0	2,65	2,33	0,015		250	500	1.000
2,5	4,17	3,66	0,023		250	500	1.000
3,0	5,86	4,69	0,035		250	500	1.000
4,0	10,40	8,34	0,061		250	500	1.000
5,0	16,30	13,00	0,096		250	500	1.000
6,0	23,40	18,80	0,138	100	250	500	1.000
8,0	41,70	33,30	0,234	100	250	500	
10,0	65,10	52,10	0,381	100	250	500	1.000
12,0	93,70	75,00	0,548	100	250		

A4/AISI316

M 8037 /// STÅLWIRE 1 X 19, PVC HVID

Wire rope 1 x 19, PVC covered white
Drahtseil 1 x 19, PVC Weiss

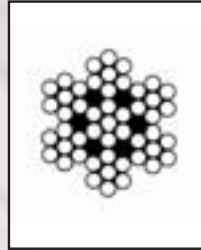


D ømm	Udv. ø mm	P.U. m	P.U. m
2,5	3,5		250
3,0	5,0		250
4,0	6,0	100	250
5,0	8,0	100	250

A4/AISI316

M 8038 /// STÅLWIRE 7 X 7, FLEKSIBEL, DIN 3055

Wire rope 7 x 7
Drahtseil 7 x 7, flexibel, DIN 3055

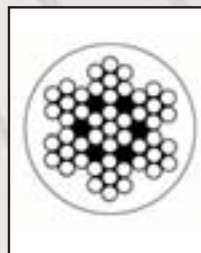


D ømm	Gns. BL kN	Min. BL kN	Vægt kg/m	P.U. m	P.U. m	P.U. m	P.U. m
1,0	0,71	0,63	0,004		250		
1,5	1,62	1,42	0,009		250	500	1.000
2,0	2,69	2,25	0,016		250	500	1.000
2,5	4,50	3,95	0,025		250	500	1.000
3,0	6,05	5,07	0,035		250	500	1.000
4,0	10,80	9,01	0,063		250	500	1.000
5,0	16,80	14,10	0,098		250	500	1.000
6,0	24,20	20,30	0,142	100	250	500	
8,0	43,00	36,10	0,252	100	250	500	

A4/AISI316

M 8039 /// STÅLWIRE 7 X 7, PVC HVID

Wire rope 7 x 7, PVC covered white
Drahtseil 7 x 7, PVC WEISS

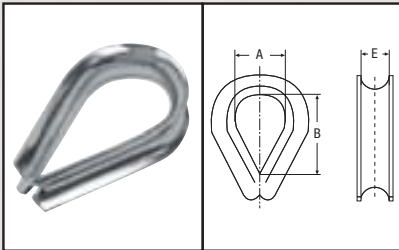


D ømm	Udv. ø mm	P.U. m	P.U. m	P.U. m	P.U. m
3	5		250	500	1.000
4	6	100	250	500	
5	7	100	250	500	

A4/AISI316

M 8247 /// KOVS, LIG DIN 6899

Thimble, similar DIN 6899
Kausche, ähnlich DIN 6899

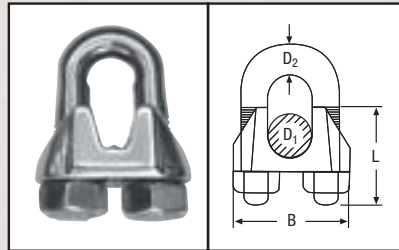


Ø	A	B	L	P.U.
mm	mm	mm	mm	
2,0	7,0	10	2,0	50
2,5	8,0	14	2,5	50
3,0	10,0	17	3,0	50
4,0	11,0	18	4,0	50
5,0	13,0	20	5,6	50
6,0	15,0	25	6,5	20
8,0	18,0	33	9	10
10,0	23,0	41	11	10
12,0	27,0	48	14	10
14,0	34,0	53	15	5
16,0	36,0	57	17	1
18,0	40,0	67	19	1
20,0	45,0	75	22	1

A4/AISI316

M 8248 /// WIRELÅS, LIG DIN 741

Wire rope clamp, similar DIN 741
Drahtseilklemme, nach DIN 741

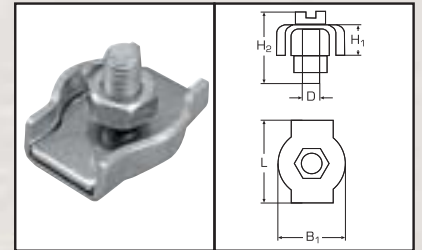


D1	D2	B	L	P.U.
Ø mm	mm	mm	mm	
2	3	16	10	50
3	4	21	12	50
4	4	22	12	20
5	5	23	13	20
6	5	26	15	20
8	6	30	19	10
10	8	34	22	10
12	10	40	30	10

A4/AISI316

M 8330 /// SIMPLEX-WIREKLEMME

Simplex wire rope clamp
SIMPLEX-Drahtseilklemme

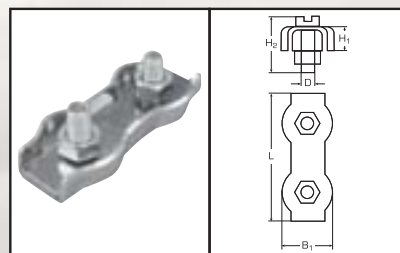


Ø	B1	D	H2	L	P.U.
mm	mm	mm	mm	mm	
2	12	M4	14	15	20
3	14	M4	13	18	20
4	18	M5	18	20	20
5	20	M5	17	25	10
6	24	M6	23	30	10
8	30	M8	30	36	10
10	35	M10	32	45	10

A4/AISI316

M 8331 /// DUPLEX-WIREKLEMME

Duplex wire rope clamp
Duplex-Drahtseilklemme

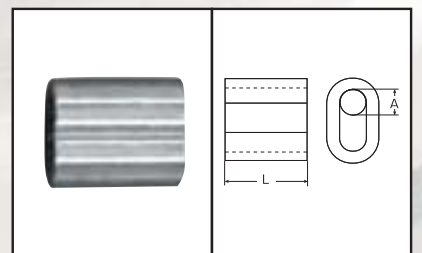


Ø	B1	D	H2	L	P.U.
mm	mm	mm	mm	mm	
2	12	M4	14	30	20
3	14	M4	14	36	20
4	18	M5	17	40	20
5	20	M5	17	50	10
6	24	M6	23	60	10
8	30	M8	27	72	5
10	35	M10	32	90	5

A4/AISI316

M 8026 /// TALURIT-KOBBER

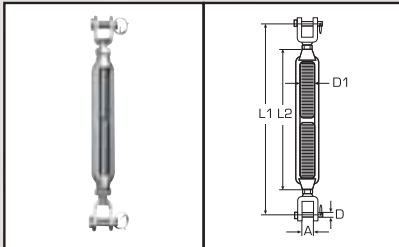
Ferrules copper, nickel plated
Pressmuffe, kupfer vernickelt



D	A	L	P.U.
mm	mm	mm	
2	2,3	9,3	10
3	3,3	11,0	10
4	4,4	14,0	10
5	5,5	18,0	10
6	6,6	21,0	10
8	8,8	28,0	5

M 8021 /// VANTSKRUE, ÅBEN, GAFFEL/GAFFEL

Turnbuckle, open body, jaw/jaw
Wantenspanner, offene Form, Gabel/Gabel

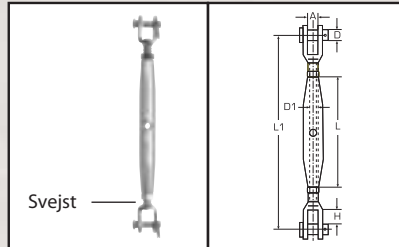


D1	L1	L2	A	D	P.U.
mm	mm	mm	mm	mm	
M 5	120	70	6,5	5	10
M 6	140	90	7,5	6	10
M 8	180	120	11,0	8	10
M 10	220	150	12,0	9	5
M 12	300	200	14,0	12	5
M 14	325	220	15,0	12	1
M 16	375	250	17,0	16	1
M 20	450	300	20,0	19	1

A4/AISI316

M8245///VANTSKRUE,GAFFEL/GAFFEL

Turnbuckle, welded, closed body, jaw/jaw
Wantenspanner, geschl. Gab/Gab, geschweisst

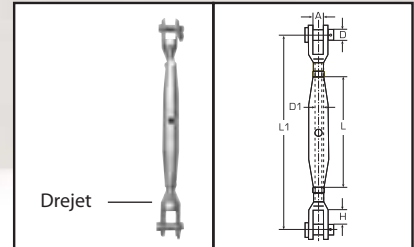


D1	L	L1	A	D	H	P.U.
mm	mm	mm	mm	mm	mm	
M 5	80	130	6,5	5	10	10
M 6	95	150	7,5	6	10	10
M 8	105	165	11,0	8	11	10
M 10	125	190	12,0	9	14	5
M 12	150	245	14,0	12	20	5
M 14	165	270	15,0	12	22	1
M 16	190	310	17,0	16	26	1
M 20	210	360	20,0	19	30	1

A4/AISI316

M8245MT /// VANTSKRUE, GAFFEL/ GAFFEL, MT-VERSION

Turnbuckle, turned, closed body, jaw/jaw, MT Version
Wantenspanner, geschl. Gab/Gab, MT-version

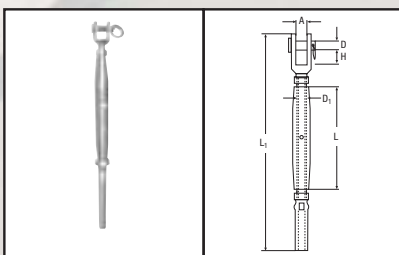


D1	L	L1	A	D	H	P.U.
mm	mm	mm	mm	mm	mm	
M 5	70	130	6,5	5	10	10
M 6	80	155	7,5	6	10	10
M 8	90	180	11,0	8	11	10
M 10	100	210	12,0	9	14	5
M 12	140	270	14,0	12	20	5
M 14	150	295	15,0	12	22	1
M 16	170	340	17,0	16	26	1

A4/AISI316

M8275 /// VANTSKRUE, GAFFEL/WIRE-TERMINAL

Turnbuckle terminal, jaw/wire - rope
Wantenspanner, geschweisst, Gabel/Drahtseil-Terminal

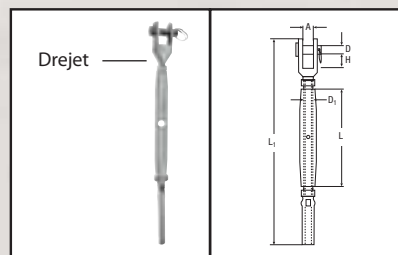


D1	Ø	L	L1	A	D	H	P.U.
mm	mm	mm	mm	mm	mm	mm	
M 5	2,5	80	155	6,5	5,0	10	10
M 6	3,0	95	175	7,5	6,0	10	10
M 8	4,0	105	200	11,0	8,0	11	10
M 10	5,0	125	230	12,0	9,0	14	5
M 12	6,0	150	285	14,0	12,0	20	5
M 16	8,0	190	360	17,0	16,0	26	1
M 20	10,0	210	410	20,0	19,0	30	1
M 20	12,0	210	430	23,0	19,0	35	1

A4/AISI316

M8275MT///VANTSKRUE,GAFFEL/WIRE-TERMINAL,MT-VERSION

Turnbuckle terminal, jaw/wire - rope, MT Version
Wantenspanner, gedreht, Gabel/Drahtseil-Terminal, MT-Version

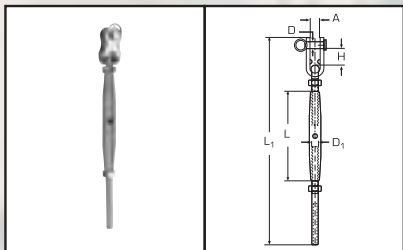


D1	Ø	L	L1	A	D	H	P.U.
mm	mm	mm	mm	mm	mm	mm	
M 6	3,0	95	180	7,5	7,5	10	10
M 8	4,0	105	210	11,0	11,0	11	10
M 10	5,0	125	240	12,0	12,0	14	5
M 12	6,0	150	300	15,0	14,0	20	5
M 16	8,0	190	370	17,0	17,0	26	1

A4/AISI316

M 8476 /// VANTSKRUE, TOGGLE/WIRE-TERMINAL

Turnbuckle terminal, toggle/wire - rope
Wantenspanner, Toggle/Drahtseil-Terminal

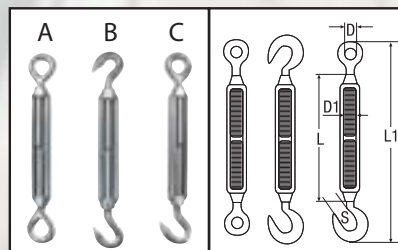


	D1	Ø	L	L1	A	D	H	P.U.
	mm	mm	mm	mm	mm	mm	mm	
M 6	3	3	95	180	7	6	15	5
M 8	4	4	105	210	10	8	20	5
M 10	5	5	125	250	12	9	25	5
M 12	6	6	150	300	13	12	30	5
M 16	8	8	190	390	17	16	40	1
M 20	10	10	210	450	20	19	45	1

A4/AISI316

M 8246 /// BADUNSTRAMMER

Turnbuckle
Spannschloss

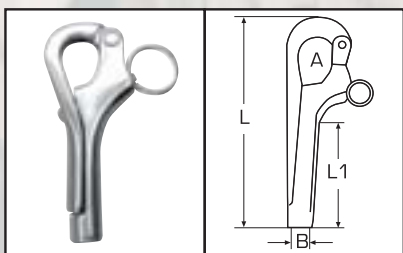


	D1	L	L1	D	S	P.U.
Type	mm	mm	mm	mm	mm	
A/B/C	M 5	70	120	8	8	10
A/B/C	M 6	90	150	10	9	10
A/B/C	M 8	120	200	14	11	10
A/B/C	M 10	150	240	16	12	5
A/B/C	M 12	200	310	18	14	5
A/B/C	M 16	250	390	26	16	1
A/B/C	M 20	300	440	30	18	1

A4/AISI316

M 8157 /// PELIKANKROG

Pelican hook
Pelikanhaken

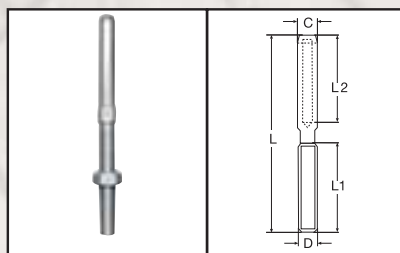


L	L1	A	B
mm	mm	mm	mm
76	39	13	M 6 x 9
100	48	16	M 8 x 12

A4/AISI316

M8320///GEVIND/VALSETERMINALM/ MØTRIK

Wire rope swage stud with nut, right thread
Drahtseil - Walzterminal mit Mutter,
Rechtsgewinde

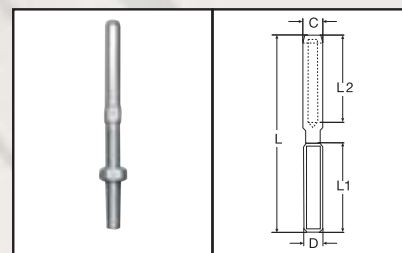


Ø	D	L	L1	L2	C	P.U.
mm	mm	mm	mm	mm	mm	
2,0	M 4	73	38	24	4,8	10
2,5	M 5	86	40	32	5,5	10
3,0	M 6	100	48	39	6,5	10
4,0	M 8	117	57	45	7,5	10
5,0	M 10	130	63	52	9,0	5
6,0	M 12	162	80	64	12,5	5
8,0	M 16	200	100	80	16,0	5
10,0	M 20	230	119	90	18,0	1
12,0	M 20	245	120	105	20,0	1

A4/AISI316

M 8620///GEVIND/VALSETERMINALM/ MØTRIK

Wire rope swage stud with nut, left thread
Drahtseil - Walzterminal mit Mutter,
Linksgewinde

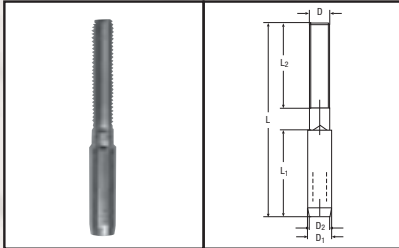


Ø	D	L	L1	L2	C	P.U.
mm	mm	mm	mm	mm	mm	
2,0	M 4	73	38	24	4,8	10
2,5	M 5	86	40	32	5,5	10
3,0	M 6	100	48	39	6,5	10
4,0	M 8	117	57	45	7,5	10
5,0	M 10	130	63	52	9,0	5
6,0	M 12	162	80	64	12,5	5
8,0	M 16	200	100	80	16,0	5
10,0	M 20	230	119	90	18,0	1
12,0	M 20	245	120	105	20,0	1

A4/AISI316

M 8447 /// VALSETERMINAL MINI, LANG UDV. GEVIND, HØJRE

Mini swage stud with external long right thread
Mini-Walzterminal mit Aussengewinde lang, rechts

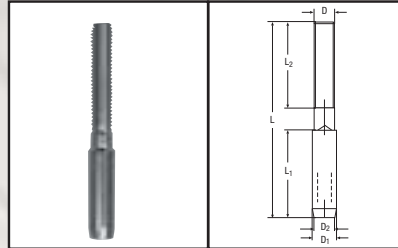


Ø	D	D1	D2	L	L1	L2	P.U.
mm	mm	mm	mm	mm	mm	mm	
4	M 6	7,5	4,3	90	25	60	10
5	M 8	9,0	5,3	100	31	60	10
6	M 10	12,5	6,3	125	37	80	5

A4/AISI316

M 8448 /// VALSETERMINAL MINI, LANG UDV. GEVIND, VENSTRE

Mini swage stud with external long left thread
Mini-Walzterminal mit Aussengewinde lang, links

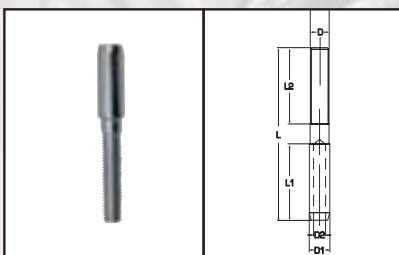


Ø	D	D1	D2	L	L1	L2	P.U.
mm	mm	mm	mm	mm	mm	mm	
4	M 6	7,5	4,3	90	25	60	10
5	M 8	9,0	5,3	100	31	60	10
6	M 10	12,5	6,3	125	37	80	5

A4/AISI316

M 8445 /// VALSETERMINAL MINI M/ UDV. GEVIND, HØJRE

Mini swage stud with external right thread
Mini-Walzterminal mit Aussengewinde rechts

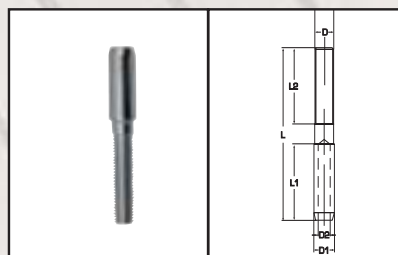


Ø	D	D1	D2	L	L1	L2	P.U.
mm	mm	mm	mm	mm	mm	mm	
4	M 6	7,5	4,3	60	25	30	10
5	M 8	9,0	5,3	70	31	31	10
6	M 10	12,5	6,3	85	37	40	5

A4/AISI316

M8446///VALSETERMINALMINIM/UDV.GEVIND,VENSTRE

Mini swage stud with external left thread
Mini-Walzterminal mit Aussengewinde links

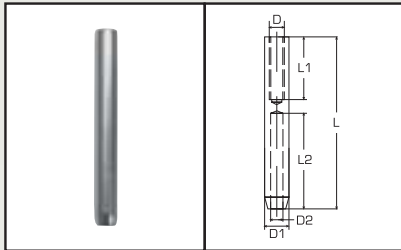


Ø	D	D1	D2	L	L1	L2	P.U.
mm	mm	mm	mm	mm	mm	mm	
4	M 6	7,5	4,3	60	25	30	10
5	M 8	9,0	5,3	70	31	31	10
6	M 10	12,5	6,3	85	37	40	5

A4/AISI316

M 8449 /// VALSETERMINAL MINI, INDV. GEVIND, HØJRE

Mini swage stud with internal right thread
Mini.Walzterminal mit Innengewinde rechts

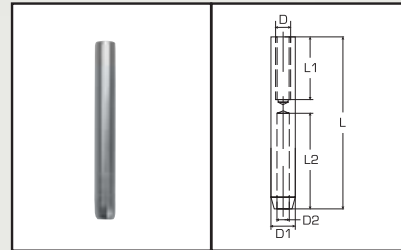


Ø	D	D1	D2	L	L1	L2	P.U.
mm	mm	mm	mm	mm	mm	mm	
4	M 6	7,5	4,3	60	25	30	10
5	M 8	9,0	5,3	70	31	31	10
6	M 10	12,5	6,3	85	37	40	5

A4/AISI316

M 8450 /// VALSETERMINAL MINI, INDV. GEVIND, VENSTRE

Mini swage stud with internal left thread
Mini-Walzterminal mit Innengewinde links

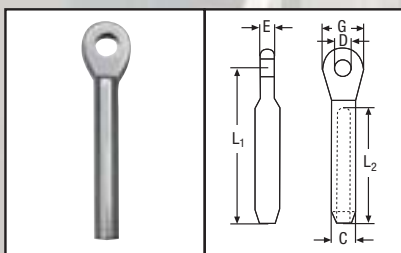


Ø	D	D1	D2	L	L1	L2	P.U.
mm	mm	mm	mm	mm	mm	mm	
4	M 6	7,5	4,3	60	25	30	10
5	M 8	9,0	5,3	70	31	31	10
6	M 10	12,5	6,3	85	37	40	5

A4/AISI316

M 8317 /// WIRE - VALSETERMINAL, ØJE

Wire rope swage terminal, eye
Drahtseil-Walzterminal, Auge

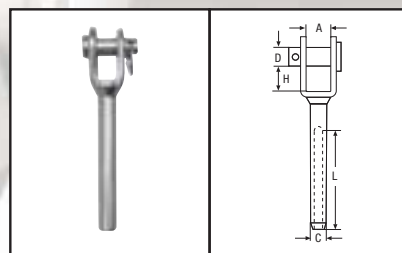


Ø	L1	L2	E	D	C	P.U.
mm	mm	mm	mm	mm	mm	
2,5	50	30	3	5,4	5,5	10
3,0	55	36	4	6,5	6,3	10
4,0	65	39	6	8,5	7,5	10
5,0	80	50	7	10,0	9,0	5
6,0	94	62	8	12,5	12,5	5
8,0	124	85	10	14,5	16,0	5
10,0	142	90	12	16,4	18,0	5
12,0	160	105	16	19,3	20,0	5

A4/AISI316

M 8316 /// WIRE - VALSETERMINAL, GAFFEL

Wire rope swage terminal, jaw, welded
Drahtseil-Walzterminal, Gabel, geschweisst

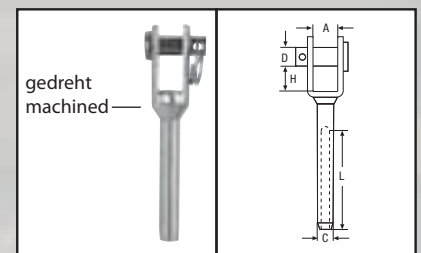


Ø	D	A	L	C	H	P.U.
mm	mm	mm	mm	mm	mm	
2	5,0	6,0	24	5,5	8	10
3	6,0	7,5	32	6,5	10	10
4	8,0	11,0	40	7,5	11	10
5	9,0	12,0	57	9,0	14	5
6	12,0	14,0	63	12,5	20	5
8	16,0	17,0	85	16,0	26	5
10	19,0	20,0	90	18,0	30	5
12	19,0	23,0	105	20,0	35	5

A4/AISI316

M 8316MT /// WIRE - VALSETERMINAL, GAFFEL. MT-VERSION

Wire rope swage terminal, jaw, turned
Drahtseil-Walzterminal, Gabel, MT-Version

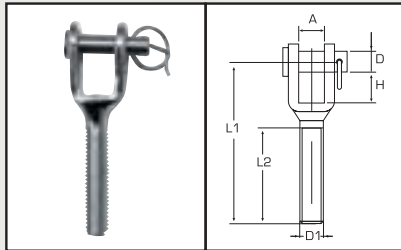


Ø	D	A	L	C	H	P.U.
mm	mm	mm	mm	mm	mm	
3	6,0	6,3	39	6,5	11	10
4	8,0	8,0	45	8,0	14	10
5	9,0	10,0	52	9,0	20	5
6	12,0	11,0	64	13,0	22	5
8	14,0	14,0	80	16,0	26	5

A4/AISI316

M 8552 /// GAFFELTERMINAL M/ UDV. GEVIND HØJRE

Jaw with external thread, right thread
Gabel mit Aussengewinde rechts

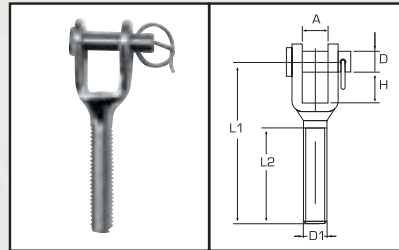


D1	L1	L2	H	A	D	P.U.
mm	mm	mm	mm	mm	mm	
M 6	47	25	10	8	6	10
M 8	52	25	12	10	8	10
M 10	72	45	14	12	10	5

A4/AISI316

M 8553 /// GAFFELTERMINAL M/ UDV. GEVIND, VENSTRE

Jaw with external thread, left thread
Gabel mit Aussengewinde links

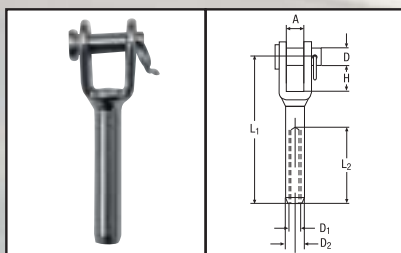


D1	L1	L2	H	A	D	P.U.
mm	mm	mm	mm	mm	mm	
M 6	47	25	10	8	6	10
M 8	52	25	12	10	8	10
M 10	72	45	14	12	10	5

A4/AISI316

M 8455 /// GAFFELTERMINAL M/ INDV. GEVIND, HØJRE

Jaw with internal thread, right thread
Gabel mit Innengewinde rechts

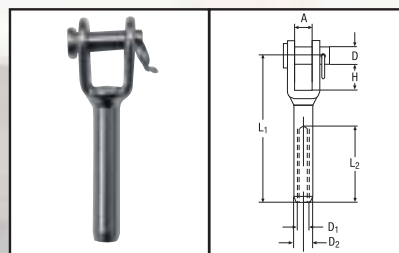


D1	L1	L2	A	D	H	D2	P.U.
mm	mm	mm	mm	mm	mm	mm	
M 6	60	30	9	6	10	8	10
M 8	65	31	10	8	12	12	10
M 10	70	40	12	10	12	14	5

A4/AISI316

M 8456 /// GAFFELTERMINAL M/ INDV. GEVIND, VENSTRE

Jaw with internal thread, left thread
Gabel mit Innengewinde links

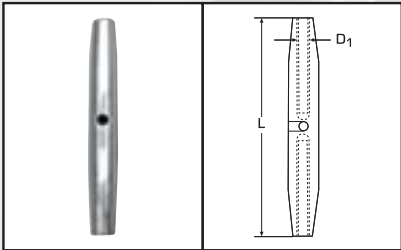


D1	L1	L2	A	D	H	D2	P.U.
mm	mm	mm	mm	mm	mm	mm	
M 6	60	30	9	6	10	8	10
M 8	65	31	10	8	12	12	10
M 10	70	40	12	10	12	14	5

A4/AISI316

M8319 /// BADUNSTRAMMER-MØTRIK LIG DIN 1478

Turnbuckle body
Spannschlossmutter, ähnlich DIN 1478

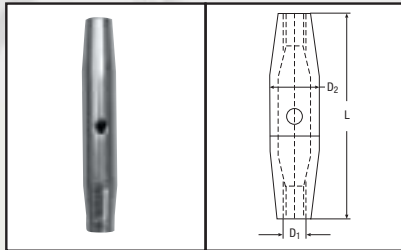


D1	A	P.U.
mm	mm	
M 6	95	10
M 8	105	10
M 10	125	5
M 12	150	5
M 14	165	1
M 16	190	1
M 20	210	1

A4/AISI316

M 8457 /// BADUNSTRAMMER-MØTRIK MINI

Mini turnbuckle body
Mini-Spannschlossmutter

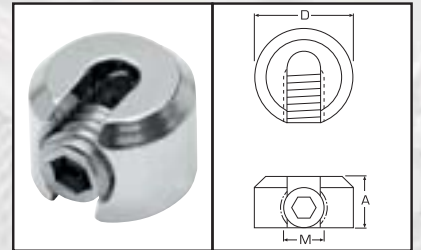


D1	L	D2	P.U.
mm	mm	mm	
M 6	65	10	10
M 8	70	13,5	10
M 10	85	17,2	5

A4/AISI316

M8427 /// WIREKLEMME

Wire rope clamp
Drahtseil-Klemme

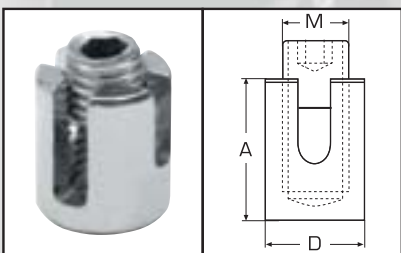


Ø	D	A	M	P.U.
mm	mm	mm	mm	
2	10	8	M 4	10
3	15	12	M 8	10
4	15	12	M 8	10
5	20	15	M 10	10
6	20	15	M 10	10

A4/AISI316

M8424 /// WIRE-KRYDSKLEMME, LUKKET

Wire rope cross clamp
Drahtseil-Kreuzklemme

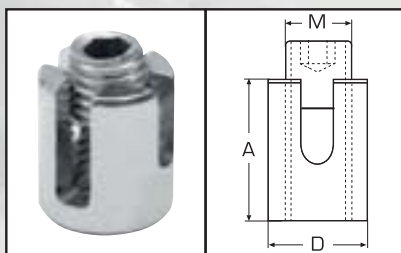


Ø	D	A	M	P.U.
mm	mm	mm	mm	
2	17	18	10	10
3	17	19	10	10
4	20	21	12	10
5	20	23	12	5
6	20	25	12	5

A4/AISI316

M8425 /// WIRE-KRYDSKLEMME, ÅBEN

Wire rope cross clamp, open
Drahtseil-Kreuzklemme, offen

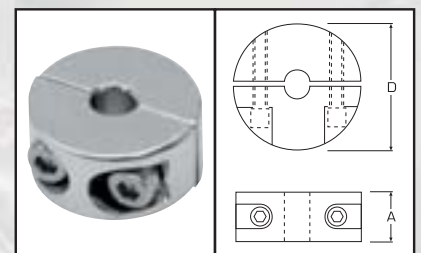


Ø	D	A	M	P.U.
mm	mm	mm	mm	
3	17	19	10	10
4	20	21	12	10
5	20	23	12	5

A4/AISI316

M8426 /// WIREKLEMME, DELELIG

Wire rope clamp ring
Drahtseil-klemmring

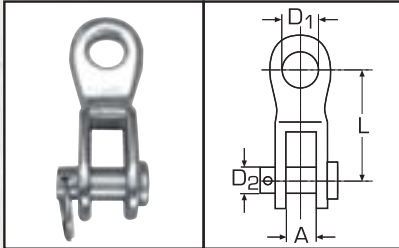


Ø	D	A	P.U.
mm	mm	mm	
2	16	10	10
3	16	10	10
4	16	10	10
5	20	10	10

A4/AISI316

M 8318 /// TOGGLE

Toggle for turnbuckles
Toggle

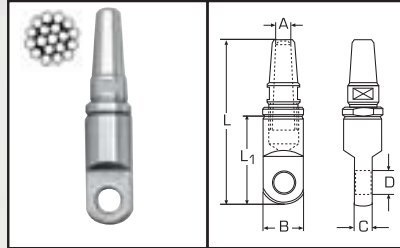


Type	D1 mm	D2 mm	A mm	L mm	P.U.
5	5,5	5,0	5,5	22	4
6	6,5	6,0	6,0	27	4
8	8,5	8,5	9,0	31	4
10	10,0	9,5	12,0	36	4
12	13,0	13,0	12,5	50	4
14	15,0	14,5	13,0	60	1
16	16,5	16,0	15,0	80	1

A4/AISI316

M 8322 /// ØJETERMINAL 1 X 19

Swageless eye terminal for wire 1 x 19
Schraubmontagetterminal 1 x 19

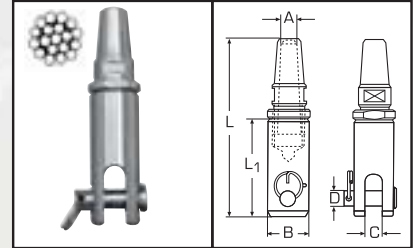


Ø mm	A mm	B mm	C mm	D mm	L mm	L1 mm
4	4,5	18	7	8	71	40
5	6,0	20	9	10	91	45
6	7,0	24	10	13	98	55
8	9,0	30	13	15	121	69
10	11,0	36	13	15	152	80

A4/AISI316

M 8323 /// GAFFELTERMINAL 1 X 19

Swageless jaw terminal for wire 1 x 19
Schraubmontagetterminal 1 x 19

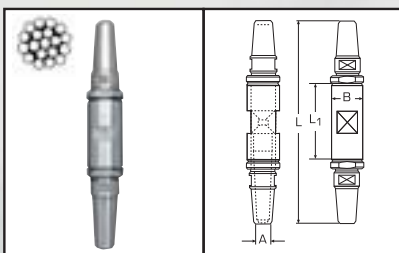


Ø mm	A mm	B mm	C mm	D mm	L mm	L1 mm
4	4,5	18	8	6,0	76	45
5	6,0	20	10	8,0	98	52
6	7,0	24	11	10,0	106	63
8	9,0	30	14	10,5	134	82
10	11,0	36	14	12,5	166	94

A4/AISI316

M 8324 /// DOBBELTERMINAL 1 X 19

Swageless double connection terminal, for wire 1 x 19
Dobbelterminal 1 x 19

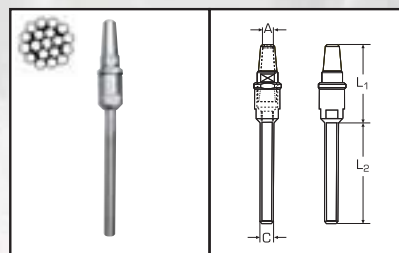


Ø mm	A mm	B mm	L mm	L1 mm
4	4,5	18	71	40
5	6,0	20	129	45
6	7,0	24	98	55
8	9,0	30	121	69
10	11,0	36	152	80

A4/AISI316

M 8326 /// GEVINDTERMINAL 1 X 19

Swageless stud terminal for wire 1 x 19
Schraub-montagegewindeterminale für 1 x 19

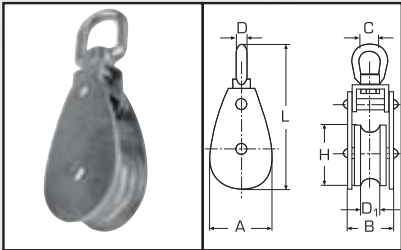


Ø mm	A mm	B mm	C mm	L2 mm	L1 mm
4	4,5	18	M 8	75	54
5	6,0	20	M 10	100	72
6	7,0	24	M 12	125	75
8	9,0	30	M 16	150	92
10	11,0	36	M 16	150	117

A4/AISI316

M 8369 /// BLOK M/ RUSTFRI RULLE

Block with Stainless Steel sheave
Block mit Edelstahlrolle

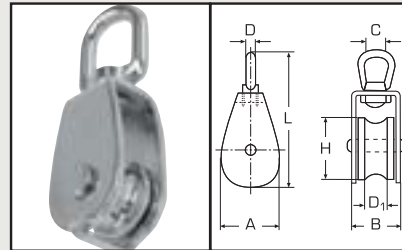


Type	H mm	D1 mm	L mm	C mm	D mm	A mm	B mm
A	25	10	88	13	5	27	24
B	32	10	98	13	6	35	42
C	50	14	142	20	8	54	54

A2/AISI304

M 8393 /// BLOK M/ RUSTFRI RULLE

Block with Stainless Steel sheave
Block mit Edelstahlrolle, sinterbronze-busche

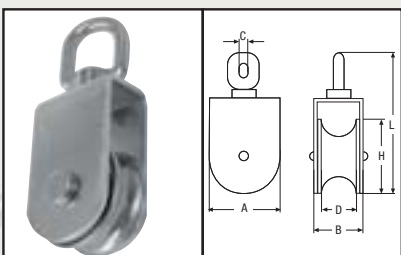


Type	H mm	D1 mm	L mm	C mm	D mm	A mm	B mm
A	25	12	83	15	6	30	24
B	32	12	97	16	6	36	24
C	50	15	127	20	8	54	28

A2/AISI304

M 8392 /// BLOK M/ RUSTFRI RULLE

Block with Stainless Steel sheave
Block mit Edelstahlrolle, sinterbronze-busche

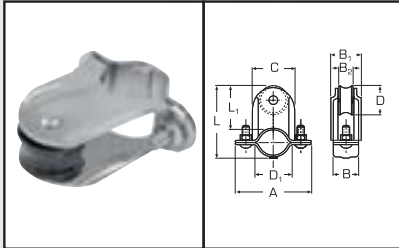


Type	H mm	L mm	D mm	A mm
A	50	127	14,0	52
B	75	170	15,0	78
C	100	205	17,5	104

A2/AISI304

M 8291 /// STYRERBLOK

Furling block
Führungsblok



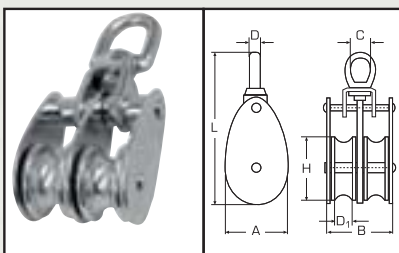
Type	D mm	B1 mm	B2 mm	B mm	D1 mm	A mm	L mm	C mm
A	24	23	14	20	25	62	65	36
B	24	25	14	20	25	62	80	36
C	24	25	14	20	25	62	80	36

Type A & B: fast
Type C: svivel

A2/AISI304

M 8390 /// DOBBELT M/RUSTFRI RULLE

Double block with Stainless Steel sheave
Doppelblock mit Edelstahlrolle

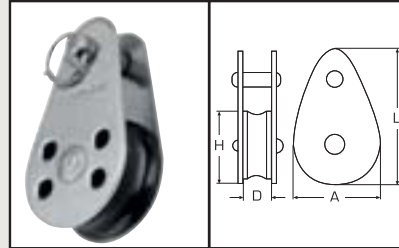


Type	H mm	D1 mm	L mm	C mm	D mm	A mm	B mm
A	25	10	88	13	5	27	37
B	32	10	98	13	6	35	42
C	50	14	142	20	8	54	54

A2/AISI304

M 8389 /// MINIBLOK MED NYLONRULLE

Mini block with Nylon sheave
Polea con rodillo plástico, y perno cambiale
Poulie dériveur, réa nylon

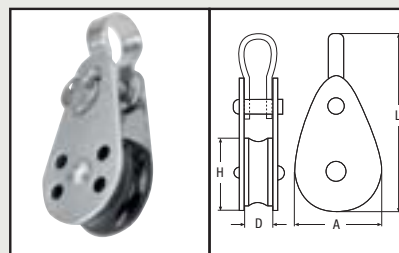


Type	D mm	H mm	A mm	L mm
	6,5	25	25	45

A2/AISI304

M 8391 /// MINIBLOK M/ KUNSTSTOFRULLE

Miniblock with shackle, Nylon sheave
Polea con arco
Poulie dériveur, réa nylon den



Type	D mm	H mm	A mm	L mm
	6,5	25	25	57

A2/AISI304

ART.-NR.	ARTIKELBESKRIVELSE	SIDE	ART.-NR.	ARTIKELBESKRIVELSE	SIDE
M 8001	Karabinhage, special udførelse	27	M 8206	T-Stykke 60°	38
M 8002	Karabinhage m/ kovs, Special udførelse	27	M 8207	Håndlistegennemgang 60°	33
M 8004	Karabinhage m/ sikkerhedsmøtrik	27	M 8208	Håndliste endestykke 60°	33
M 8005	Karabinhage m/ sikkerhedsmøtrik og kovs	27	M 8209	Håndlistegennemgang 60°	34
M 8006	Indbygningsslås, rund	53	M 8210	Hjørnestykke 90°	38
M 8010	Karabinhage m/ stor åbning	26	M 8211	3-vejs stykke	38
M 8018	Hængsel for bordplade	40	M 8212	Håndliste endestykke 90°	34
M 8021	Vantskrue, åben	71	M 8213	Håndliste endestykke 60°	34
M 8026	Talurit kobber	70	M 8214	Håndliste endestykke 5 1/2°	34
M 8035	Stålwire 1 x 19	68	M 8215	Håndliste endestykke 5 1/2°	34
M 8036	Stålwire 7 x 19	69	M 8217	Krydsklampe, rund	30
M 8037	Stålwire 1 x 19, m/ PVC	69	M 8218	Krydsklampe, flad	30
M 8038	Stålwire 7 x 7	69	M 8219	Krydsklampe	31
M 8039	Stålwire 7 x 7, m/ PVC	69	M 8220	Krydsklampe	31
M 8041	Hængsel	43	M 8223	Øjebeslag	55
M 8043	Hængsel	43	M 8224	Øjebeslag	55
M 8044	Hængsel	43	M 8225	Øjebeslag	59
M 8045	Hængsel	42	M 8226	Bøjle	54
M 8046	Hængsel	42	M 8227	Bøjle	54
M 8047	Hængsel	42	M 8228	Øjebolt m/ ring	59
M 8048	Hængsel	43	M 8229	Ring	60
M 8049	Hængsel	44	M 8230	U-bolt	60
M 8050	Hængelåsoverfald	40	M 8231	U-bolt	60
M 8052	Hængelåsoverfald	40	M 8232	Springpullert	30
M 8053	Lukkebeslag	49-51	M 8233	Hængsel	40
M 8054	Karabinhage, asymetrisk	28	M 8234	Hængsel	41
M 8055	Karabinhage, asymetrisk m/ kovs	28	M 8235	Hængsel	41
M 8057	Ventilationsrist	53	M 8237	Hængsel	41
M 8060	Scepter	33	M 8238	Hængsel	41
M 8061	Indbygningsslås m/ nøgle	48	M 8239	Hængsel for motorrum	42
M 8070-4/2	Kæde DIN 766, A2/A4	18	M 8240	Dørkbeslag	52
M 8070-5	Kæde DIN 766, A5	19	M 8241	Dørkbeslag	52
M 8081	Lås m/ nøgle	48	M 8242	Dørkbeslag	52
M 8098	Håndlisteholder, endestykke	33	M 8243	Dørkbeslag	52
M 8099	Håndlisteholder, mellemstykke	33	M 8245	Vantskrue	71
M 8100	Pullert m/ indiv. gevind	30	M 8245MT	Vantskrue, MT-version	71
M 8109	Påfyldningsstuds	62	M 8246	Badunstrammer	72
M 8111	Påfyldningsstuds	62	M 8247	Kovs	70
M 8117	Skudrigel	51	M 8248	Wirelås	70
M 8118	Dørkbeslag	52	M 8249	Karabinhage	29
M 8127	Bøjle, flad	54	M 8250	Karabinhage m/ Kovs	27
M 8128	Påsvejsningshængsel	46	M 8251	Løjert	28
M 8129	Påsvejsningshængsel	46	M 8252	Snapsjækel	25
M 8130	Påsvejsningshængsel	46	M 8253	P-led	21
M 8132	Hængsel, 2-fløjjet	46	M 8254	Svirvel, øje/øje	26
M 8134	U-profil	39	M 8255	Svirvel, øje/gaffel	26
M 8135	Rørbøjle	35	M 8256	Svirvel, gaffel/gaffel	26
M 8136	Profil	40	M 8257	Karabinhage m/svirvel	28
M 8138	Rømmellemstykke	39	M 8258	Sjækel lige, kort	23
M 8144	Splitbolt	58	M 8259	Sjækel lige, lang	23
M 8148	T-stykke 90°	39	M 8260	Sjækel, buet	23
M 8150	Hængsel	44	M 8261	Sjækel, lige m/indv. 6-kt.	23
M 8151	Hængsel	45	M 8262	Snapsjækel m/svirvel	25
M 8152	Hængsel	45	M 8263	Snapsjækel, fast	25
M 8153	Løjerte m/ åben ende	28	M 8264	Øjebeslag	55
M 8155	Sikringsring	61	M 8265	Øjebeslag m/ring	56
M 8157	Pelikankrog	72	M 8266	Øjebeslag	55
M 8160	S-krog, poleret	59	M 8267	Øjebeslag	59
M 8161	Fortøjningsfjeder	22	M 8269	D-Sjækel	23
M 8181	Vrider	48	M 8270	Rørende	36
M 8182	Vrider	48	M 8271	Rør mellemstykke	36
M 8190	Fenderliste	31	M 8272	Kalechebeslag, hvælvet	37
M 8191	Fenderliste, kort	31	M 8273	Kalechebeslag 90°	37
M 8201	Scepterfod 90°	32	M 8274	Kalechebeslag	37
M 8202	Scepterfod 60°	32	M 8275	Vantskrue, gaffel/wire-terminal	71
M 8203	Scepterfod 90°	32	M 8275MT	Vantskrue, gaffel/wire-terminal MT-version	71
M 8204	Scepterfod 60°	33	M 8276	Håndliste gennemgang 60°	34
M 8205	T-Stykke 90°	36	M 8277	Rørbeslag, delelig	36
			M 8279	Antenneholder	32
			M 8280	Hængsel	42
			M 8281	Hængsel	42

ART.-NR.	ARTIKELBESKRIVELSE	SIDE
M 8283	Flagsko 84°	31
M 8286	Tankudlufte	62
M 8287	Tankudlufte 90°	62
M 8288	Sjækel, drejet	24
M 8291	Styrerblok	79
M 8293	Sjækel, flad	24
M 8296	WASI GTS Bøjleanker	19
M 8297	Snapsjækel	25
M 8298	Fortøjningsklampe	30
M 8301	Kæde lig DIN 763	21
M 8302	Foldeanker	22
M 8303	Karabinhage m/ svirvel	29
M 8304	WASI POWER BALL	19
M 8306	Sjækelnøgle	24
M 8308	Kæde-samleled	21
M 8311	Benzindunk, rustfri	22
M 8316	Wire valse-terminal, gaffel	74
M 8316MT	Wire valse-terminal, gaffel, MT-version	74
M 8317	Wire valse-terminal, øje	74
M 8318	Toggle	77
M 8319	Badunstrammemøtrik	76
M 8320	Gevind valse-terminal m/ møtrik	72
M 8321	Pianohængsel	45
M 8322	Øjeterminal	77
M 8323	Gaffelterminal	77
M 8324	Dobbeltterminal	77
M 8325	Scepterfod 30°	32
M 8326	Gevindterminal for 1x19 wire	77
M 8328	Kalechebeslag m/ aftagelig bolt	37
M 8329	Kalechebeslag, hvælvet	37
M 8330	Simplex-Wireklemme	70
M 8331	Duplex-Wireklemme	70
M 8332	Antenneholder	32
M 8333	Skudrigel	51
M 8334	Skøde og fald sjækel	25
M 8338	Sikkerheds-karabinhage m/ dobbelt lås	28
M 8340	Vinkelbeslag	47
M 8341	Vinkelbeslag	47
M 8342	Dæksventil	53
M 8343	Dæksventil	53
M 8345	Ventil	53
M 8350	Kuglventil	63
M 8351	Skroggenemføring	63
M 8352	Vandindtag	63
M 8353	Øjebeslag, rund	56
M 8354	Rørbøjle	35
M 8356	Splitbolt	58
M 8358	Sjækel m/ umistelig bolt	23
M 8359	Nøglesjækel	24
M 8360	Nøglesjækel m/ tværpind	24
M 8361	Knag	57
M 8366	Laske	54
M 8367	Flag klampe	31
M 8369	Blok m/ rustfri rulle	78
M 8370	Knag	57
M 8374	Splitbolt m/ kugle og ring	59
M 8375	Fender krog	55
M 8376	D-Ring	60
M 8377	Fjedersplit	61
M 8378	Fjedersplit DIN 11024	61
M 8380	WASI BOX 1	45
M 8381	WASI BOX 2	45
M 8383	Ringsplit	60
M 8384	Dørkrog	48
M 8387	4-stykke	39
M 8388	Krog	21
M 8389	Miniblock m/ kunststofrulle	79
M 8390	Dobbeltblok m/ rustfri rulle	79
M 8391	Miniblok m/ kunststofrulle	79
M 8392	Blok m/ rustfri rulle	78



ART.-NR.	ARTIKELBESKRIVELSE	SIDE
M 8393	Blok m/ rustfri rulle	75
M 8396	Øjebeslag m/ svirvel	56
M 8397	Øjebeslag m/ ring	56
M 8399	Knag	57
M 8416	Dobbeltkarabinhage	29
M 8424	Wire krydsklemme, lukket	76
M 8425	Wire krydsklemme, åben	76
M 8426	Wireklemme	76
M 8427	Wireklemme	76
M 8428	Hængsel	41
M 8429	Hængsel	41
M 8437	Teleskop-Badestige	22
M 8441	Dørkbeslag, rund	52
M 8445	Valseterminal mini, udv. gevind, højre	73
M 8446	Valseterminal mini, udv. gevind, venstre	73
M 8447	Valseterminal mini, lang udv. gevind, højre	73
M 8448	Valseterminal mini, lang udv. gevind, venstre	73
M 8449	Valseterminal mini, indv. gevind, højre	74
M 8450	Valseterminal mini, indv. gevind, venstre	74
M 8452	Cockpitlænsner	63
M 8455	Gaffelterminal m/ indv. gevind, højre	75
M 8456	Gaffelterminal m/ indv. gevind, venstre	75
M 8457	Badunstrammermøtrik, mini	76
M 8460	Dobbelt rørbojle	36
M 8461	Dobbelt rørbojle	36
M 8476	Vantskrue, toggle/wireterminal	72
M 8505	T-Stykke 90°, delbar	38
M 8506	T-Stykke 60°, delbar	38
M 8518	Lukkebeslag	49
M 8519	Lukkebeslag	49
M 8520	Pullert	30
M 8552	Gaffelterminal m/ udv. gevind, højre	75
M 8553	Gaffelterminal m/ udv. gevind, venstre	75
M 8572	Rør, bøjjelig	39
M 8573	Universal kalechebeslag	39
M 8620	Terminal	72
M 8661	Trigger snapsjækel	25
M 8705	Øjeskrue	58
M 8706	Krog, bøjet	58
M 8707	Vinkelkrog	58
M 8708	Stormkrog, krog/øje	48
M 8764	Bæltespænde	37
M 8904	Kæde lig ISO 4565, kortleddet	18


ART.-NR.	ARTIKELBESKRIVELSE	SIDE
PREMIUM		
MP 258	PREMIUM Sjækel lige, kort	20
MP 259	PREMIUM Sjækel lige, lang	20
MP 260	PREMIUM Sjækel buet, m/ umistelig bolt	20
MP 288	PREMIUM Sjækel, drejet	20
MP 358	PREMIUM Sjækel, lige m/ umistelig bolt	20
DIN-ARTIKLER		
DIN 2982 A	Svejsenippel	65
DIN 2982 R	Dobbelt rørnippel	65
DIN 2986 G	Hel muffe	64
DIN 2986 H	Halv muffe	64
DIN 3017	Spændebånd	63
DIN 580	Ringskrue	51
DIN 582	Ringmøtrik	51
DIN 908	Bundskrue m/ indv. 6-kt.	67
DIN 910	Bundskrue	67
DIN 94	Split	61
GEVINDFITTINGS		
WS 9601	Vinkel 90°	64
WS 9603	Vinkel 45°	64
WS 9604	Vinkel 90°	64
WS 9607	T-Stykke	64
WS 9611	Forskruning m/ fuld gevind	65
WS 9611 A	Forskruning m/ del gevind	65
WS 9611 S	Forskruning m/ 2 svejseender	65
WS 9612	Forskruning konisk m/ fuld gevind	65
WS 9612 A	Forskruning konisk m/ del gevind	66
WS 9612 S	Forskruning konisk m/ 2 svejseender	66
WS 9625	Reducerstykke	66
WS 9626	Omløber 6-kt.	66
WS 9630	Endemuffe	66
WS 9635	Reduceringsmuffe	67
WS 9637	Nippel 6-kt.	68
WS 9640	Dobb. nippel 6-kt.	68
WS 9641	Dobb. reduceringsnippel 6-kt.	68

FIRMA /// COMPANY _____
 ADRESSE /// ADDRESS _____

 KONTAKTPERSON /// CONTACT PERSON _____
 TLF. / FAX: _____
 E-MAIL: _____
 KUNDENR. /// CUSTOMER NUMBER _____
 REFERENCENR. /// CUSTOMER ORDER NUMBER _____
 BESTILLINGSDATO /// ORDER DATE _____
 LEVERINGSADRESSE /// DELIVERY ADDRESS _____

■ BESTILLING /// ORDER
 ■ FORESPØRGSEL /// ENQUIRY
 FAX + 45 - 82281001

ARTIKKELNUMMER /// ORDER NR.	KVALITET /// QUALITY	DIMENSION /// DIMENSION	ANTAL /// QUANTITY





SÆT KURS MOD WASI

ÉT OPKALD ER NOK

Ud over vores produktprogram kan WASI tilbyde følgende serviceydelser:

Maskinelforarbejdning som f.eks.: opkortning til speciallængder /// Ompakning til ønskedepakke-størrelser /// Anonym levering direkte hos deres kunder /// udstedelse af ADW & TRD certifikater efter DIN EN 10204 ///



NORM



SOLAR



SPEZIAL



MARITIM

LÆG TIL HOS WASI

WASI TEL. +45 8228 1000 / FAX +45 8228 1001 / MAIL@WASI.DK / WWW.WASI.DK

WASI's divisioner

For at kunne levere bedre, hurtigere og mere branchespecifikke produkter, har WASI en koncernstruktur med fire divisioner: WASI NORM, WASI SOLAR, WASI SPEZIAL og WASI MARITIM.

WASI NORM:

Alt i befæstigelse efter internationale normer. Se vores Norm sortiment på side 8-11

WASI SOLAR:

Vores SOLAR-division leverer befæstigelses-elementer til solpaneler og solfangere. Den rigtige befæstelse til miljørigtig energiforsyning.

WASI SPEZIAL:

Vores SPEZIAL-division er specialist i at levere alle de produkter, der ikke er indbefattet af normstandarder. Vi leverer alle dele efter tegning, lige meget om emnet skal drejes, fræses, laserskæres eller stanses. Yderligere har vi et stort program af maskinfødder, der gør nivellering, opstilling og højdejustering af maskiner lettere